

infosuisse

EMBARGO JUSQU'AU 9 SEPTEMBRE 1993, 14.00H

**POLITIQUE DES ETRANGERS ET CONSENSUS
NATIONAL**

infosuisse

**SCHWEIZERISCHE GESELLSCHAFT FÜR POLITISCHE
UND WIRTSCHAFTLICHE FORSCHUNG**

ZÜRICH

AUSLÄNDERPOLITIK UND NATIONALER KONSENS

2100

MANAGEMENTBERICHT - ZUSAMMENFASSUNG

IMR AG

MARKETING RESEARCH · CONSULTING

Wiesenstrasse 7 8008 Zürich 6.8.1993

Tel. 01 / 383 32 32 Fax 01 / 383 91 81

Mitglied des Verbandes
Schweizerischer Marketing- und Sozialforscher
SMS

TABLE DES MATIERES

1.	SITUATION INITIALE	1
2.	CONCEPTION DE L'ENQUETE	2
3.	CONCLUSIONS	3-4
4.	PRINCIPAUX ENSEIGNEMENTS	4-10
5.	TABLEAU DES GRAPHIQUES	11

1. SITUATION INITIALE

Vu l'importance que revêtent les questions touchant aux requérants d'asile et aux étrangers ainsi que la poussée démographique - qui y est partiellement liée - de la population résidante suisse, *infosuisse*, société suisse de recherche politique et économique, a décidé de lancer une enquête à large spectre sur ce thème. Mais cette fois-ci, la parole ne serait ni à la classe politique, ni aux partis, ni aux groupes d'intérêt, mais à la population. C'est elle qui devait être consultée au sujet d'opinions personnelles, de comportements et des attentes placées en l'avenir.

Les institutions et maisons ci-après ont répondu à l'invite d'*infosuisse* de prendre part à cette étude:

Office fédéral des réfugiés
Coordinateur en matière de politique internationale des réfugiés, DFAE
Société suisse pour la recherche politique et économique (*infosuisse*)
Fédération des coopératives Migros
Magazine Globus
Fondation Ernst Göhner

Les deux offices fédéraux et *infosuisse* ont pris une part particulièrement active à la conception des contenus de l'enquête et à la formulation des questions.

infosuisse a chargé l'IMR AG, Marketing Research - Consulting, Zurich, de la coordination et de la réalisation de l'étude.

L'enquête a été effectuée entre janvier et avril 1993. Un rapport complet à ce sujet a été remis aux institutions et maisons concernées en juin 1993. Le présent résumé du rapport de sondage représente des extraits du rapport principal.

2. CONCEPTION DE L'ENQUETE

Phase 1:	Desk Research bilan de l'état des recherches et saisie des données déjà disponibles
Phase 2:	Etude préliminaire qualitative 60 explorations psychologiques échantillonnage représentatif de l'électorat âgé de 18 à 74 ans toute la Suisse janvier/février 1993
Phase 3:	Sondage représentatif:
Méthode:	interviews personnelles
Sampling:	sondage fortuit (random sample)
Instrument:	questionnaire standardisé
Zone d'enquête:	toute la Suisse
Groupe cible:	échantillonnage représentatif de l'ensemble de l'électorat âgé de 18 à 74 ans
Ordre de grandeur:	600 interviews
Evaluation:	évaluation corrélative de toutes les données concernant 28 sous-groupes démographiques et typologiques (voir graphique 1-A/B)
Période d'enquête:	mars/avril 1993

3. CONCLUSIONS

On ne relève pas le moindre consensus national dans le domaine de la politique des étrangers en Suisse.

Selon les résultats de l'enquête, la tolérance de la population suisse face aux étrangers paraît relativement élevée; il existe néanmoins un noyau d'environ 30 pour cent qu'on peut qualifier de "non xénophiles".

Toutefois, on constate qu'en matière d'étrangers, les personnes interrogées attribuent une plus grande importance à la politique de l'asile qu'à celle des étrangers; les problèmes sont estimés plus graves dans le premier cas que dans le deuxième. Mais au moment du sondage, ces deux thèmes paraissaient nettement moins préoccupants que le chômage, le problème de la drogue, la protection de l'environnement ou l'évolution économique. Selon l'opinion des personnes interviewées, ces problèmes-là, même en l'an 2000, demeureront bien plus aigus que la politique des étrangers ou de l'asile.

En ce qui concerne cette dernière, le niveau d'information de la population semble insuffisant. En outre, un hiatus évident existe entre le niveau de l'information et la présence des médias, autrement dit la fréquence avec laquelle les médias traitent ces thèmes en général. Visiblement, il y a pénurie d'informations objectives et effectives diffusées sur ces deux thèmes. En outre, toujours en liaison avec ces domaines, les prises de position de la classe politique, de même que les publications des partis politiques ne jouissent pas d'une cote élevée de crédibilité.

Bien qu'aujourd'hui, la Suisse, sur le plan subjectif, soit d'ores et déjà estimée exiguë et fortement peuplée, et que par ailleurs la grande majorité compte sur une reprise de la croissance démographique, les gens ne semblent

pas réaliser suffisamment les conséquences d'un tel développement.

4. LES PRINCIPAUX ENSEIGNEMENTS

Tandis que 36 pour cent des personnes interrogées pouvaient indiquer correctement le nombre de la population totale vivant en Suisse et que la plupart des autres estimations ne divergeaient pas foncièrement du chiffre réel, on constate une grande insécurité concernant le pourcentage des étrangers résidants: ainsi, 41 pour cent des personnes interrogées sous-estiment fortement ce pourcentage. 20 pour cent d'entre elles seulement sont correctement informées, alors que 28 pour cent surestiment cette proportion; 11 pour cent n'ont pas pu donner de réponse du tout.

Graphique 7

Graphique 16

On peut en déduire que ce n'est pas, subjectivement parlant, une présence étrangère exagérée qui donne le sentiment général que la Suisse est très fortement peuplée (52%) ou fortement peuplée (41%); ce n'est pas non plus cette présence étrangère qui amène presque deux tiers des personnes interrogées à penser que la Suisse est guettée par la surpopulation.

Graphique 8

Au sentiment de densité de population et de rétrécissement de l'espace viennent s'ajouter des attentes pour l'avenir: 49 pour cent des personnes interviewées prévoient une augmentation de l'afflux de requérants d'asile et de réfugiés, 29 pour cent un statu quo et 22 pour cent une diminution.

Graphique 31

Pour le groupe "autres étrangers", (donc sans requérants d'asile, réfugiés, frontaliers ni touristes), les mêmes pronostics pour les cinq ans à venir sont les suivants: augmentation 27 pour cent, statu quo 49 pour cent, diminution du chiffre actuel 24 pour cent.

Graphique 31

Il faut considérer en étroite relation avec ces attentes les souhaits relatifs aux interventions de l'Etat face à l'afflux d'étrangers:

de l'avis de 47 pour cent des personnes interrogées, l'Etat devrait **réduire** au cours des cinq prochaines années le nombre des **requérants d'asile / réfugiés autorisés** à entrer en Suisse; 41 pour cent plaident pour le **maintien** de ce nombre et 12 pour cent sont favorables à son **augmentation**.

Graphique 32

En ce qui concerne le groupe **"autres étrangers"**, 24 pour cent des personnes interrogées souhaitent sa **réduction**, 66 pour cent le **statu quo** et 8 pour cent son **augmentation**.

Graphique 32

Cela signifie que les attentes mises en l'Etat se recourent avec les pronostics: les proportions de ceux qui souhaitent une réduction de ces catégories d'étrangers équivalent à celles des personnes qui attendent un accroissement de la catégorie en question.

Lorsque des réserves se font jour envers les étrangers, il n'est **pas** fait de différence importante entre leurs divers groupes. Cette situation apparaît dans la catégorie de personnes interrogées qui se définissent comme **"pas très xénophile" / "pas du tout xénophile"**: ces personnes, qui représentent au total 31 pour cent des sondés, montrent, au fil de diverses affirmations sur le thème des **"étrangers en Suisse"**, qu'elles ne font **pas** de différence entre les catégories ni entre les aspects économiques, humanitaires ou autres de la présence d'étrangers en Suisse; elles ne font **pas** davantage de distinction selon l'origine géographique des étrangers. Leur opposition va à l'encontre du phénomène **en général de la présence d'étrangers en Suisse**, liée, par exemple, à une attitude fondamentale marquée du type: **"je suis très attaché à tout ce qui est suisse"** et ces personnes s'opposent aussi fortement à l'idée que la Suisse devrait pratiquer une **meilleure politique d'intégration des étrangers**.

Graphique 32

Graphique 14

Les diverses affirmations proposées sur le thème des "étrangers en Suisse" font apparaître, chez l'ensemble des personnes interrogées, des opinions à multiples facettes: environ 70 pour cent estiment qu'il existe trop peu d'informations précises sur notre politique des étrangers et que la Suisse devrait pratiquer une meilleure politique d'intégration des étrangers. Dans une même proportion, on est convaincu que la Suisse aura toujours besoin d'étrangers parce que les Suisses ne veulent pas faire de travail mal payé.

En même temps, trois quarts des personnes interviewées sont convaincues que s'il n'y avait plus de postes de travail, moins d'étrangers viendraient en Suisse.

L'affirmation que notre vie en Suisse serait bien plus monotone sans les étrangers recueille un pourcentage tout aussi élevé d'approbations, soit 69 pour cent. L'affirmation que les différences entre étrangers et Suisses deviennent toujours plus faibles remporte un taux identique d'approbation et de rejet, ce qui traduit de l'ambivalence.

Graphique 14

L'affirmation générale que l'augmentation de la population et de la densité de peuplement modifie le caractère du pays remporte une large approbation (82 %); en outre, deux tiers des sondés ont le sentiment qu'en Suisse, on vit de plus en plus à l'étroit. Dans ce contexte, il faudrait aussi considérer les attentes concernant l'évolution démographique au cours des années à venir: la moitié des personnes interrogées croit que l'augmentation annuelle se poursuivra dans le même ordre de grandeur que ces années passées, soit au total 80'000 par an; un quart pense que ce chiffre sera dépassé ou qu'il diminuera à l'avenir.

Graphique 14

Graphique 27

Toutes les autres attentes face à l'avenir doivent être vues en étroite relation avec le fait qu'aujourd'hui déjà, la Suisse est ressentie comme exigüe et fortement peuplée et qu'en même temps, trois quarts des personnes interrogées comptent sur une poursuite de la croissance démographique.

Au premier plan des visions d'avenir, on trouve la conviction que le nombre des **cas sociaux** va augmenter: au total 91 pour cent des personnes interrogées estiment ce développement "certain" ou "probable". Cette perspective correspond à la conviction de quelque trois quarts des sondés que le **chômage dans tous les groupes professionnels sera alors plus élevé** qu'aujourd'hui et qu'il ne sera pas plus facile de trouver des appartements. Cela tient aussi au fait que deux tiers des personnes interrogées s'attendent à des villes surpeuplées et que 57 pour cent pensent que la Suisse évoluera ces prochaines années en une grande agglomération.

Graphique 28

Certes, on espère davantage de temps libre (60 %), mais un petit pourcentage seulement (27 pour cent) pense qu'on disposera de plus d'espaces de loisirs. Que la vie pourrait être alors moins compliquée ne rallie que 17 pour cent des suffrages, alors que 12 pour cent seulement escomptent une vie plus facile.

Graphique 28

En relation avec une appréciation des problèmes actuels en Suisse, il est apparu assez clairement que pour les personnes interrogées, l'importance de la **politique de l'asile** prime celle des **étrangers**.

Graphique 9

Mais la politique de l'asile elle-même n'est pas classée au premier rang des douze sujets d'actualité proposés: au moment du sondage (mars/avril 1993), les personnes interviewées estiment bien plus brûlants que la politique de l'asile le **chômage**, les **problèmes de drogues**, la **protection de l'environnement**, l'**évolution économique** (dans l'ordre de citation). Ce n'est qu'en 5e ou 6e position, sur le spectre des douze sujets, que la

Graphique 9

politique de l'asile est mentionnée, ex aequo avec les prestations sociales.

Quant à la politique des étrangers, elle figure même après les problèmes de logement, l'intégration européenne (EEE / CE), la violence et le crime; ainsi, elle occupe la dixième position parmi les douze thèmes proposés, devançant tout juste les problèmes de circulation routière et la défense nationale.

Graphique 9

Et si l'on intègre aux attentes face à l'avenir ces douze thèmes, on obtient le tableau suivant: la protection de l'environnement, de l'avis des personnes interrogées, sera le sujet le plus brûlant en l'an 2000 et le seul, parmi les douze thèmes, appelé à prendre de l'importance.

Graphique 30

Au deuxième rang, on prévoit pour l'an 2000 les problèmes de drogues; selon les réponses reçues, leur importance devrait rester à peu près la même qu'aujourd'hui.

En revanche, une partie des personnes interviewées espère qu'entre-temps des solutions interviendront pour le thème n° 1 de l'actualité, à savoir le chômage; en l'an 2000, 60 pour cent prévoient qu'il jouera encore un rôle "très important" (contre 84 pour cent aujourd'hui).

Enfin, voyons les attentes relevées en relation avec les thèmes de ce sondage qui nous intéressent au premier chef, soit la politique de l'asile et la politique des étrangers:

Graphique 30

d'après les personnes interrogées, la politique de l'asile perdra un peu de son importance d'ici l'an 2000; 42 pour cent estiment qu'elle sera alors un thème "très important" contre 49 pour cent aujourd'hui.

La politique des étrangers conservera la même importance qu'actuellement: aussi bien aujourd'hui que pour l'an 2000, les voix en faveur du "très important" avoisinent les 34 pour cent.

Le niveau **personnel d'information** sur les douze thèmes correspond certes, de manière générale, à leur **degré d'actualité**, sans qu'il y ait toutefois de **corrélation rigoureuse**.

Ainsi, le chômage est désigné comme le plus important thème actuel et en même temps comme le sujet sur lequel les personnes interrogées s'estiment le mieux informées personnellement. En revanche, le tableau est différent pour la **politique de l'asile**; en effet, l'**information personnelle** ne vient qu'en **neuvième position** du spectre des douze. Il semble donc qu'une **disparité** existe entre le **degré de l'importance** de la politique de l'asile (6e rang, voir ci-dessus) et celui de l'**information**:

il apparaît donc que le niveau de l'information personnelle n'est **pas** suffisant par rapport à l'importance pour la personne du thème de la politique de l'asile.

Ce même constat vaut pour le thème de la **politique des étrangers**: l'importance personnelle du thème est en dixième position, le niveau **personnel d'information** en douzième; dès lors, il représente le **plus mauvais niveau d'information des douze domaines**.

Il est aussi intéressant de se pencher sur les relations entre le niveau d'**information** des personnes interrogées et la **présence des médias** par rapport aux douze thèmes, autrement dit la fréquence avec laquelle les médias les évoquent de manière très générale.

Dans le cas de la **politique de l'asile** et de celle des **étrangers**, il y a **déséquilibre** entre la **présence des médias** et le **niveau d'information**. Contrairement par exemple à la protection de l'environnement, ces deux domaines font visiblement l'objet de trop peu d'informations utiles: d'après ce que constatent les personnes interrogées, le niveau d'information en l'espèce se situe loin derrière le degré de présence des médias dans la politique de l'asile et dans celle des étrangers.

On ne peut dès lors s'empêcher de penser que la présence des médias en politique de l'asile et des étrangers se fonde trop sur des titres-chocs et pas assez sur la transmission d'informations objectives aux yeux des personnes interrogées.

A propos du rôle joué par les différents **canaux d'information**, il apparaît nettement qu'au niveau politique notamment, on pourrait émettre encore davantage d'informations: les avis des **membres de la classe politique** au sujet de thèmes actuels (tels que les douze cités plus haut), ne servent actuellement de référence "très souvent/souvent" qu'à 32 pour cent des personnes interrogées. S'agissant des **publications des partis politiques**, ce chiffre tombe même à 17 pour cent.

Graphique 13

Existe-t-il un rapport entre cette **déficience d'utilisation** d'une part et la **crédibilité** des canaux politiques d'information d'autre part? Lorsqu'il s'agit de **requérants d'asile et de réfugiés**, les prises de position des **membres de la classe politique** ne sont trouvées "très fiables/assez fiables" que par 37 pour cent des sondés; quant aux **déclarations des partis politiques**, leur crédibilité ne récolte que 29 pour cent des voix.

Graphique 26

En ce qui concerne les informations relatives aux **étrangers vivant en permanence en Suisse**, la crédibilité des prises de position des **membres de la classe politique** cote à 38 pour cent, celle à l'égard des **déclarations des partis**, à 36 pour cent.

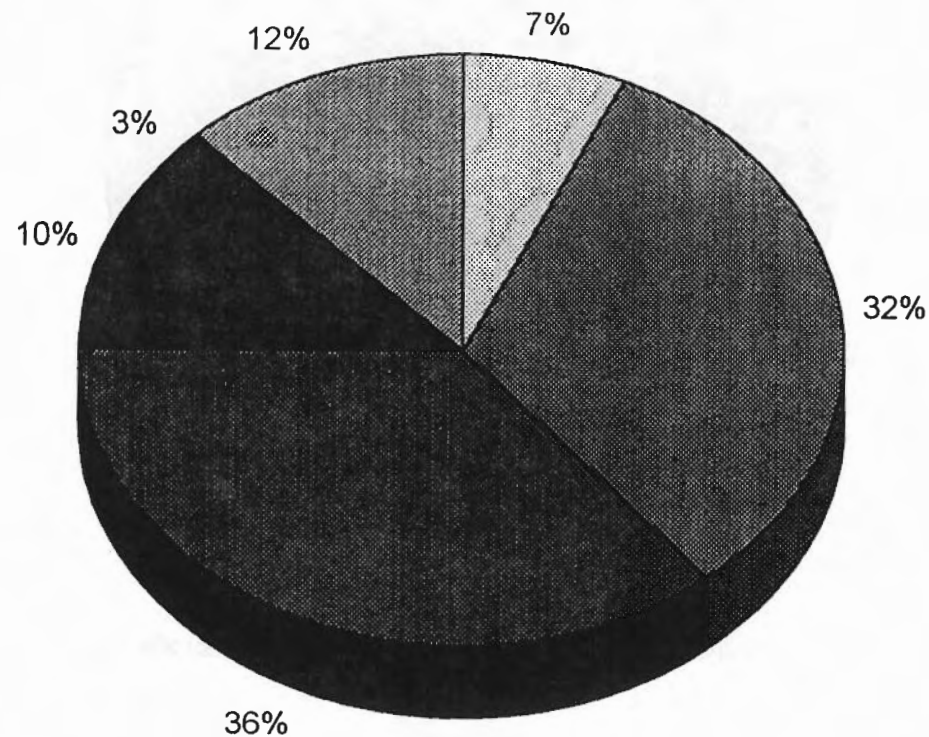
Graphique 26

5. TABLEAU DES GRAPHIQUES

	<u>Graphique n°</u>
Population suisse	7
Proportion d'étrangers dans l'ensemble de la population suisse	16
Densité de peuplement	8
Evolution du nombre des étrangers, réfugiés et requérants d'asile en Suisse au cours des 5 prochaines années	31
Développement/régulation par l'Etat du nombre des étrangers	32-A
Développement/régulation par l'Etat du nombre des requérants d'asile et des réfugiés	32-B
Affirmations générales	14-A/B/C/D
Baromètre de tendance démographique	27
Visions de l'avenir	28-A/B/C
Problèmes actuels	9-A/B
Problèmes aujourd'hui et en l'an 2000	30-A/B
Présence des médias et niveau d'information	12-A/B
Utilisation des sources d'information	13-A/B
Crédibilité des sources d'information	26-A/B
Critères d'évaluation	1-A/B

POLITIQUE DES ETRANGERS ET CONSENSUS NATIONAL POPULATION SUISSE

Question 8: *Maintenant, j'aimerais m'entretenir avec vous de la population de la Suisse. Pouvez-vous me dire combien la Suisse compte aujourd'hui d'habitants en tout?*

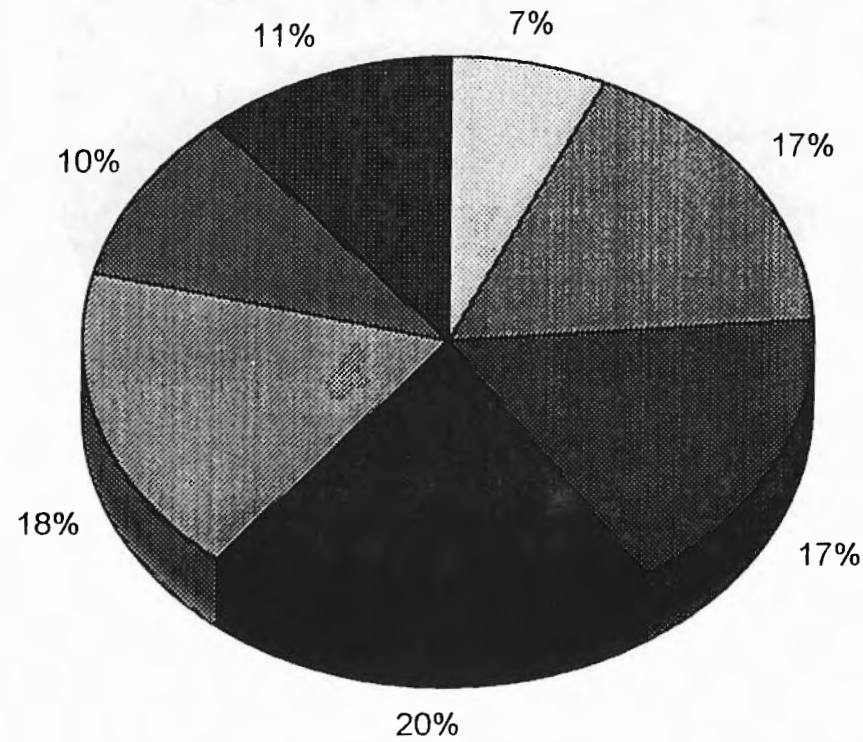


■ moins de 5'999'999 ■ 6'000'000-6'499'999 ■ 6'500'000-6'999'999 ■ 7'000'000-7'499'999
■ 7'500'000 et plus ■ pas de réponse

POLITIQUE DES ETRANGERS ET CONSENSUS NATIONAL

PROPORTION D'ETRANGERS DANS L'ENSEMBLE DE LA POPULATION SUISSE

Question 11: Quel est le pourcentage d'étrangers sur le total de la population de la Suisse?



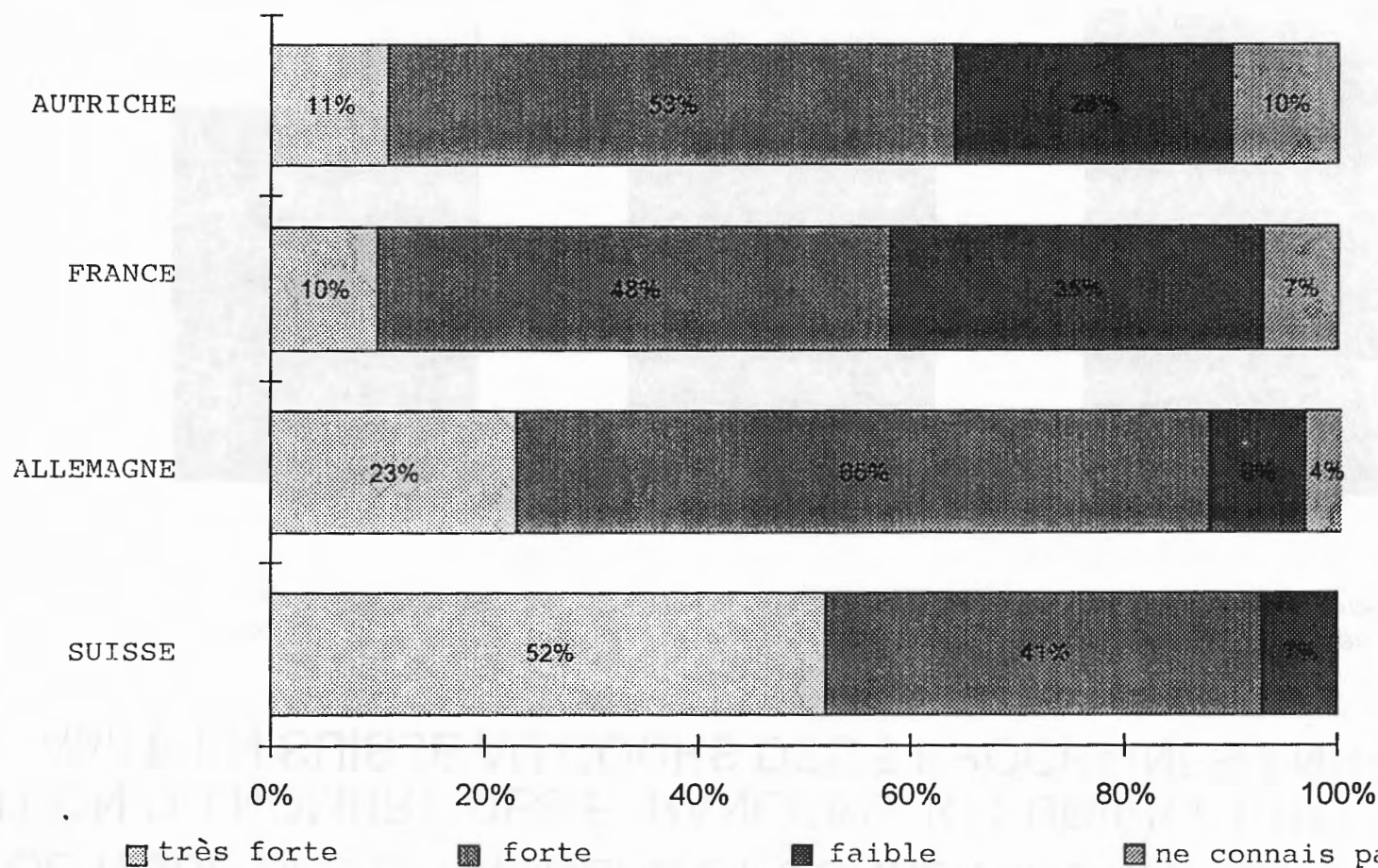
moins de 8%
 8%-11%
 12%-15%
 16%-19%
 20%-24%
 25% et plus
 pas de réponse

POLITIQUE DES ETRANGERS ET CONSENSUS NATIONAL

DENSITE DE PEUPELEMENT



Question 9: Réfléchissez à la Suisse et à ses voisins, donc l'Allemagne, la France et l'Autriche. A votre avis, quelle est la densité de la population de ces pays? Très forte, forte ou faible?

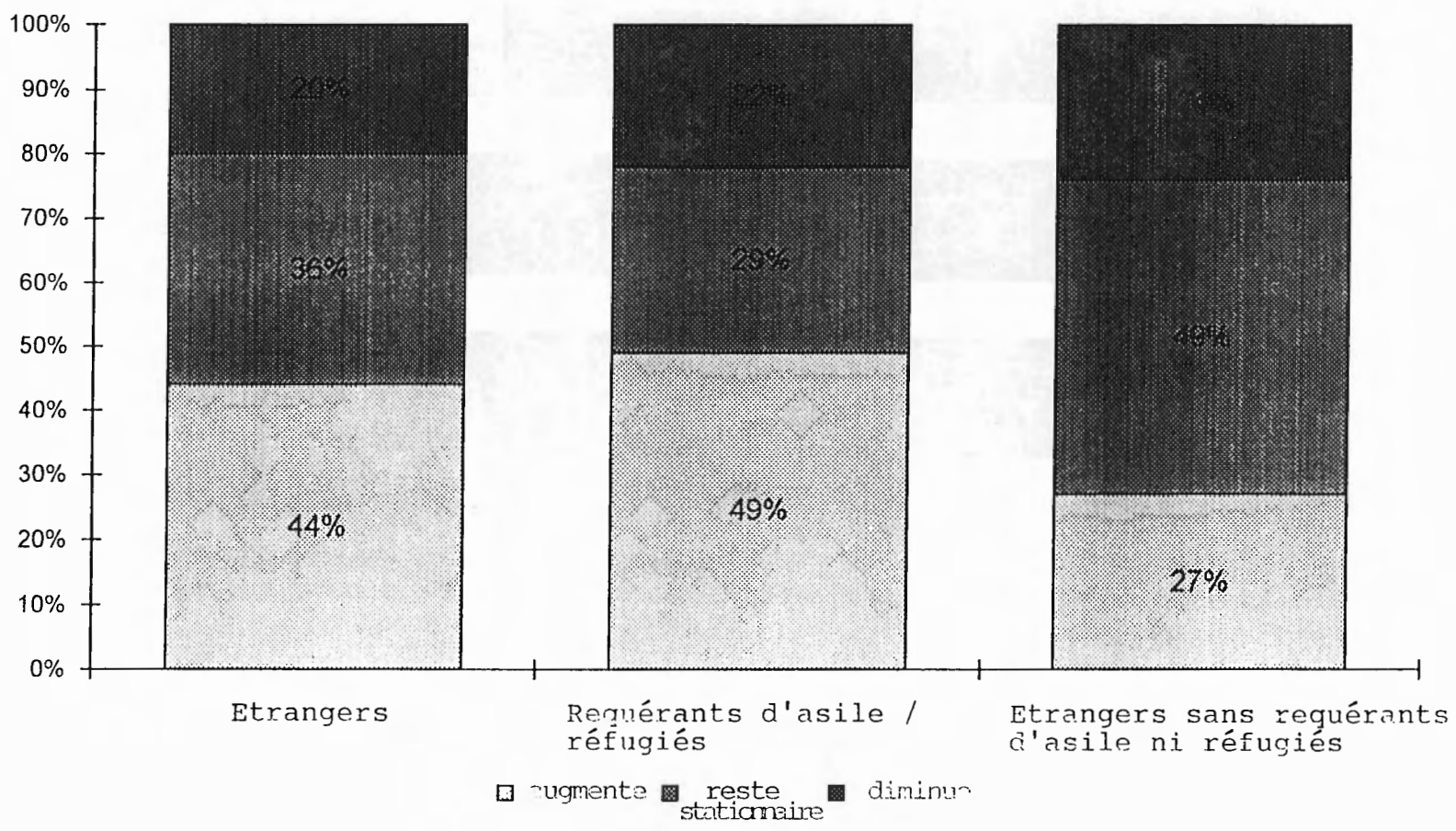


Graphique 8

POLITIQUE DES ETRANGERS ET CONSENSUS NATIONAL

EVOLUTION DU NOMBRE DES ETRANGERS, REFUGIES ET REQUERANTS D'ASILE EN SUISSE AU COURS DES 5 PROCHAINES ANNEES

Questions 15 / 18 / 22: Croyez-vous que ces prochaines 5 années, le nombre des étrangers en Suisse / des requérants d'asile et réfugiés / des étrangers sans requérants d'asile, ni frontaliers, ni touristes va: diminuer, demeurer stationnaire ou augmenter?

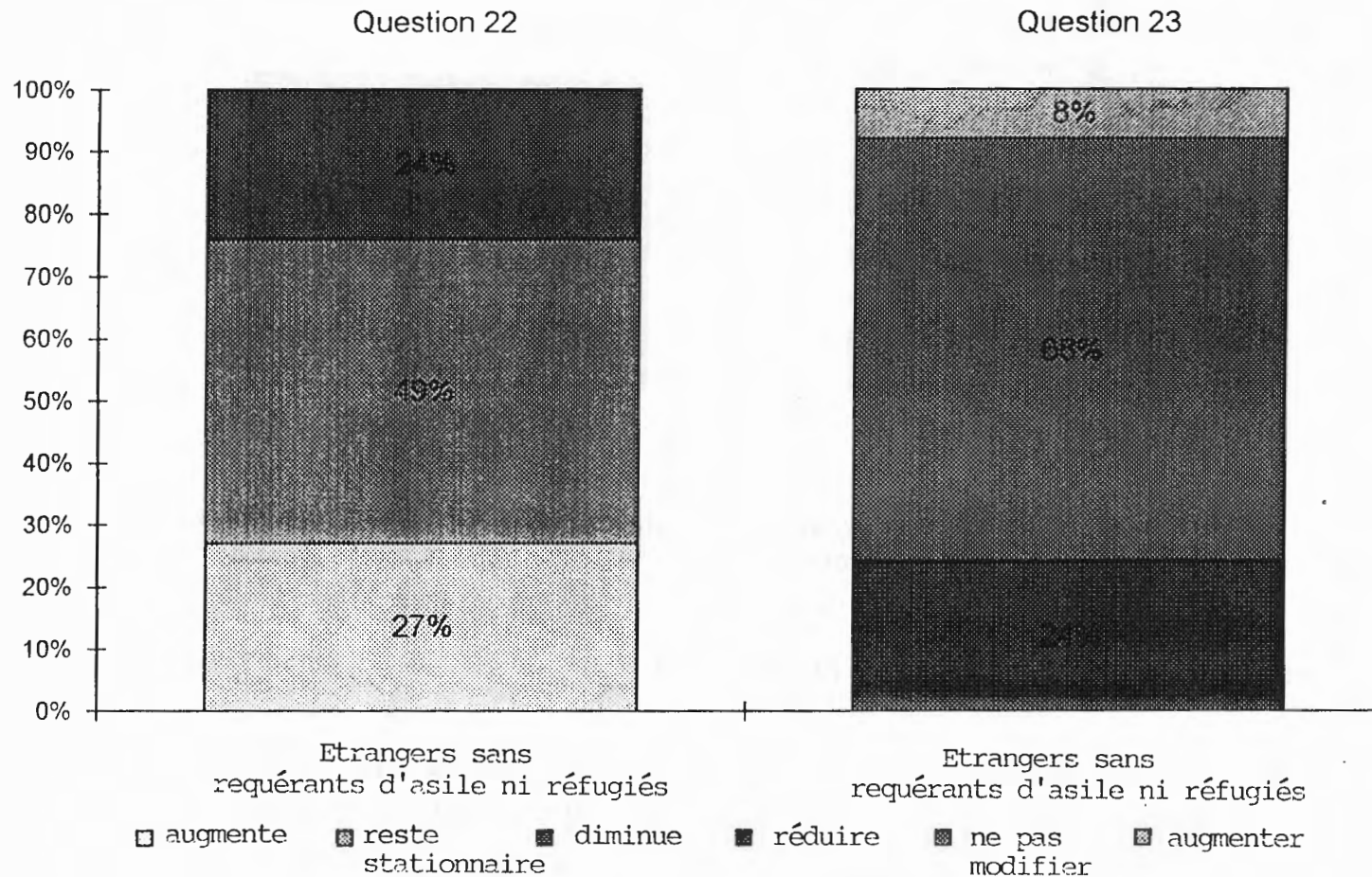


POLITIQUE DES ETRANGERS ET CONSENSUS NATIONAL

EVOLUTION / REGULATION PAR L'ETAT DU NOMBRE DES ETRANGERS

Question 22: *Pensez-vous que le nombre des étrangers en Suisse, sans les requérants d'asile, ni les frontaliers, ni les touristes, va plutôt diminuer, rester stationnaire ou plutôt augmenter ces prochaines 5 années?*

Question 23: *A votre avis, l'Etat devrait-il, ces 5 prochaines années, réduire le nombre d'étrangers, sans les requérants d'asile, ni les frontaliers, ni les touristes, ne pas modifier ce nombre ou l'augmenter?*



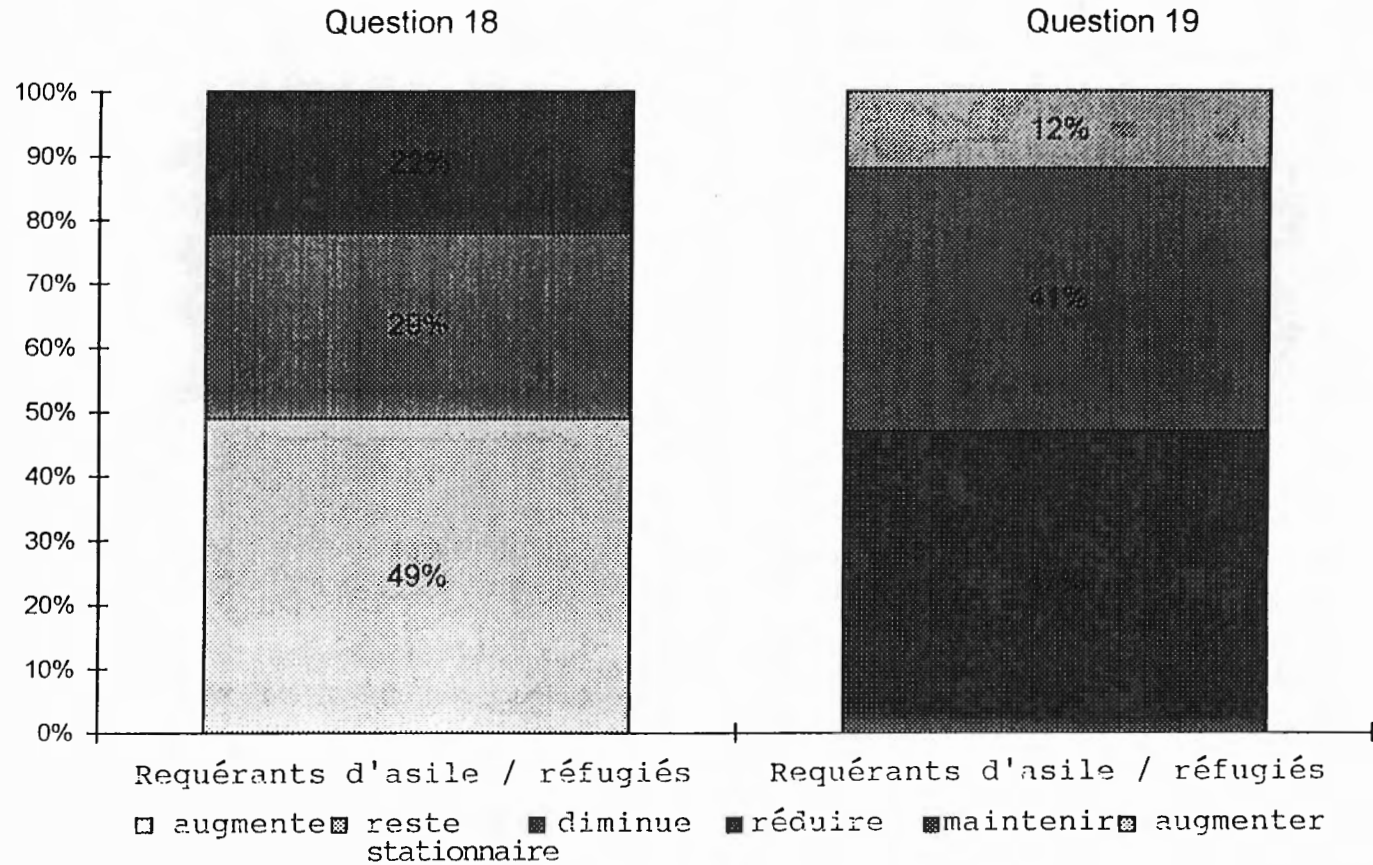
Graphique 32-A

POLITIQUE DES ETRANGERS ET CONSENSUS NATIONAL

EVOLUTION / REGULATION PAR L'ETAT DU NOMBRE DES REQUERANTS D'ASILE ET DES REFUGIES

Question 18: *Pensez-vous que le nombre de requérants d'asile et de réfugiés en Suisse va diminuer, rester le même ou augmenter ces 5 prochaines années?*

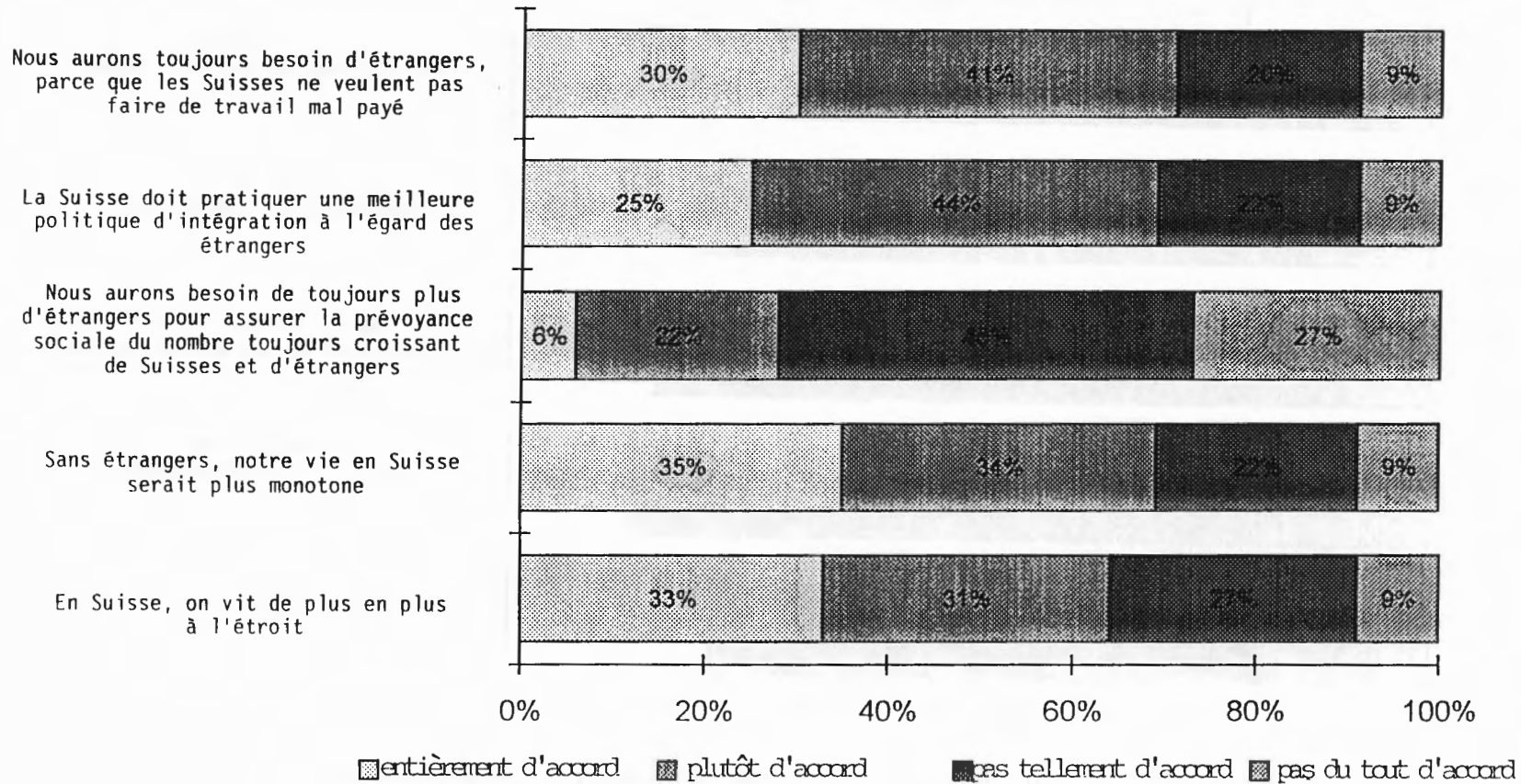
Question 19: *A votre avis, l'Etat devrait-il, au cours des 5 prochaines années, réduire le nombre de requérants d'asile et de réfugiés qu'on laisse entrer en Suisse, maintenir ce nombre ou plutôt l'augmenter?*



Graphique 32-B

AFFIRMATIONS GENERALES

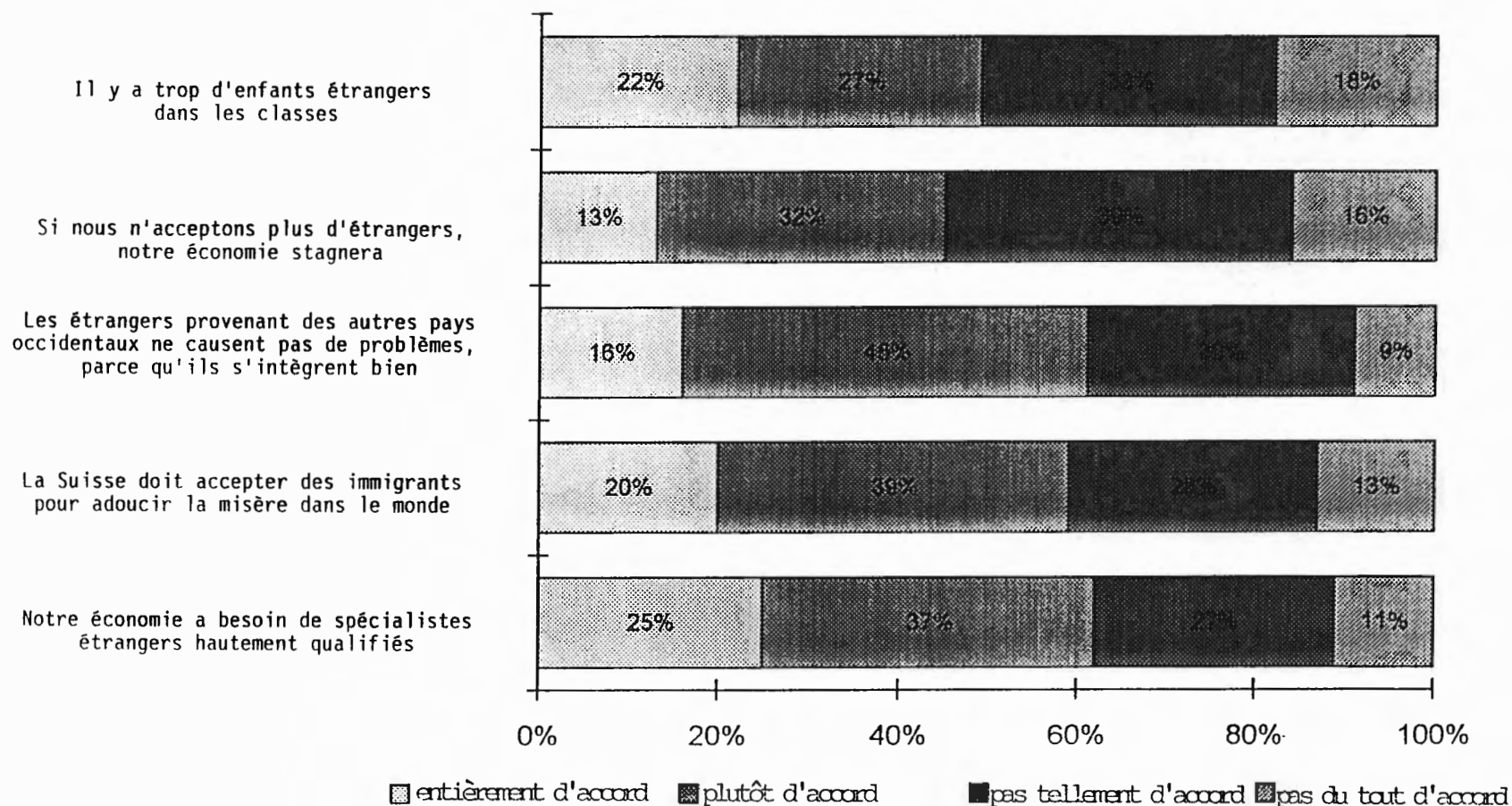
Question 26: Dites-moi s.v.p., pour chaque affirmation, dans quelle mesure vous l'approuvez ou non.



Graphique 14-A

AFFIRMATIONS GENERALES

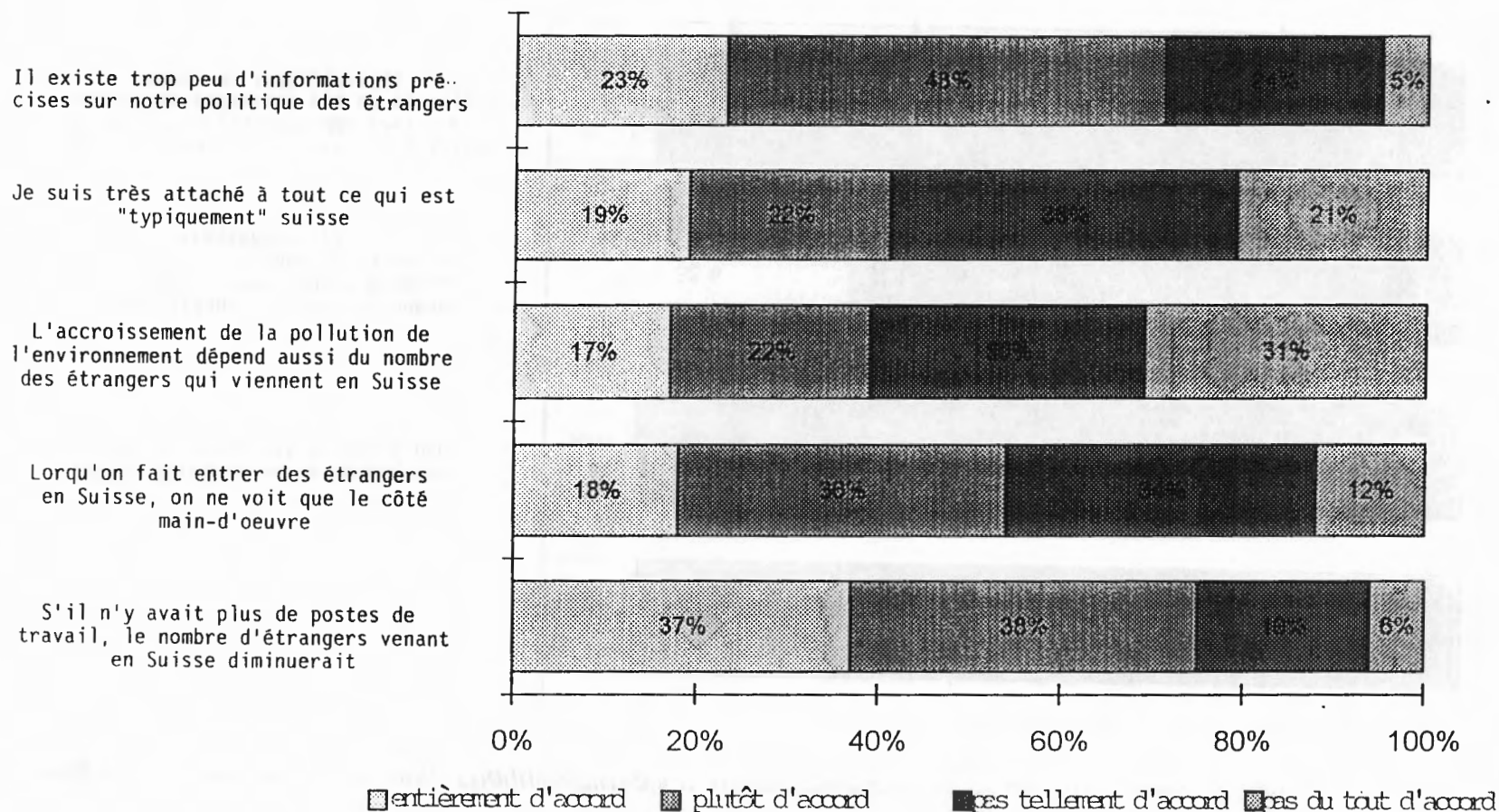
Question 26: Dites-moi s.v.p., pour chaque affirmation, dans quelle mesure vous l'approuvez ou non.



Graphique 14-B

AFFIRMATIONS GENERALES

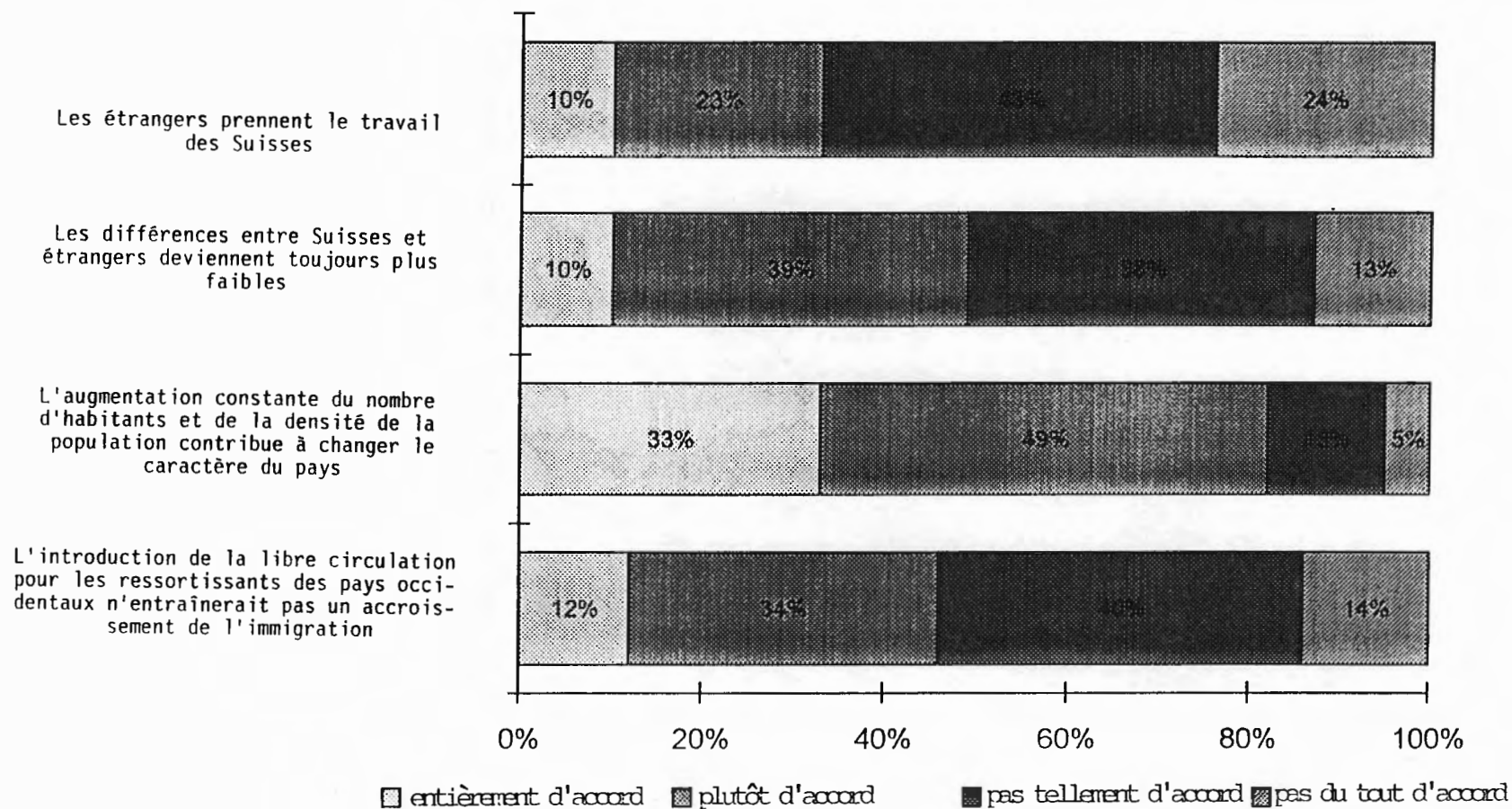
Question 26: Dites-moi s.v.p., pour chaque affirmation, dans quelle mesure vous l'approuvez ou non.



Graphique 14-C

AFFIRMATIONS GENERALES

Question 26: Dites-moi s.v.p., pour chaque affirmation, dans quelle mesure vous l'approuvez ou non.

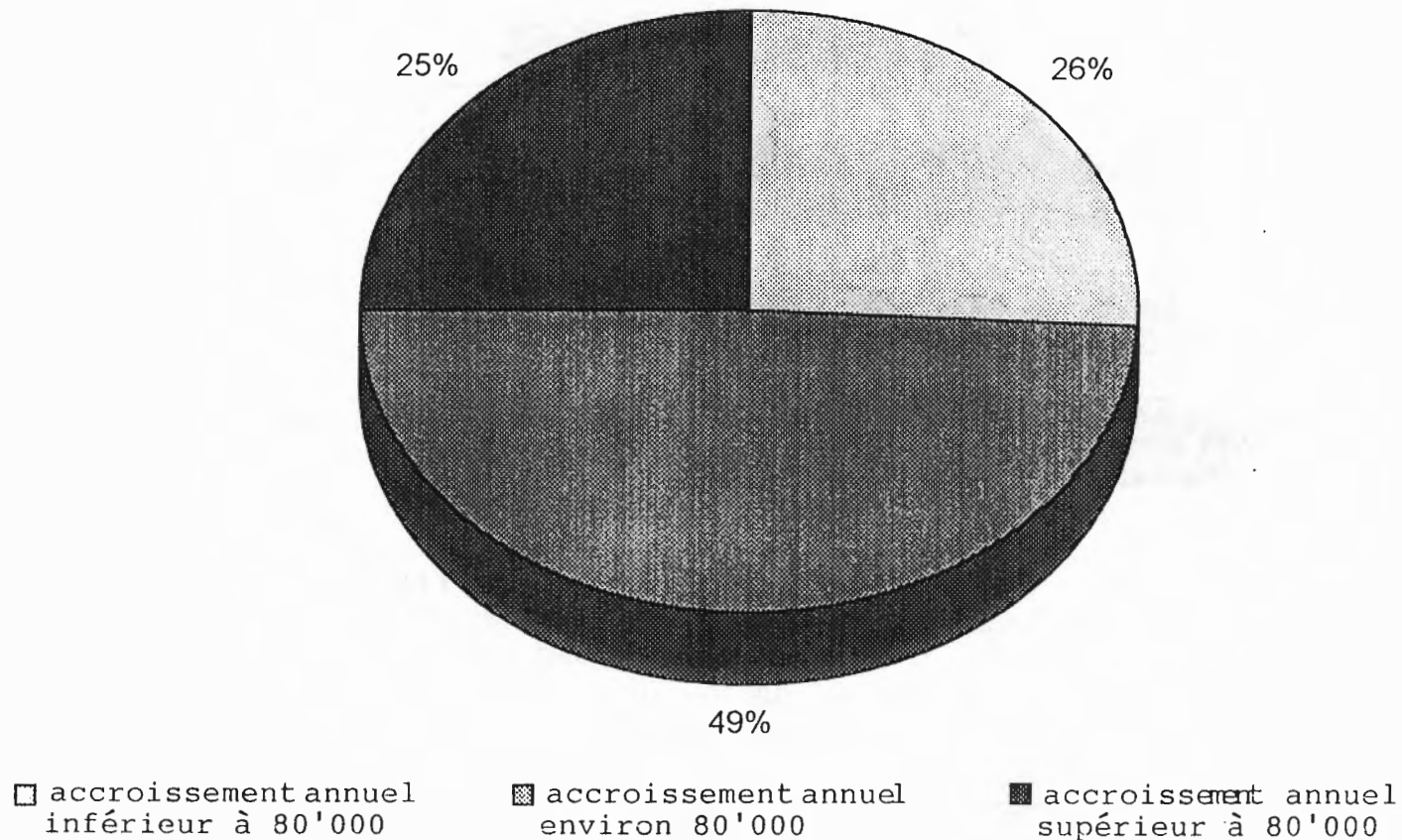


Graphique 14-D

POLITIQUE DES ETRANGERS ET CONSENSUS NATIONAL

BAROMETRE DE TENDANCE D'EVOLUTION DEMOGRAPHIQUE

Question 28: En 1990 et 1991, chaque année, la population suisse s'est accrue de quelque 20'000 Suisses et 60'000 étrangers (sans requérants d'asile, ni réfugiés, ni saisonniers), donc environ 80'000 personnes au total.
 Quelle évolution prévoyez-vous pour ces prochaines années? Avec quelle prévision êtes-vous d'accord?



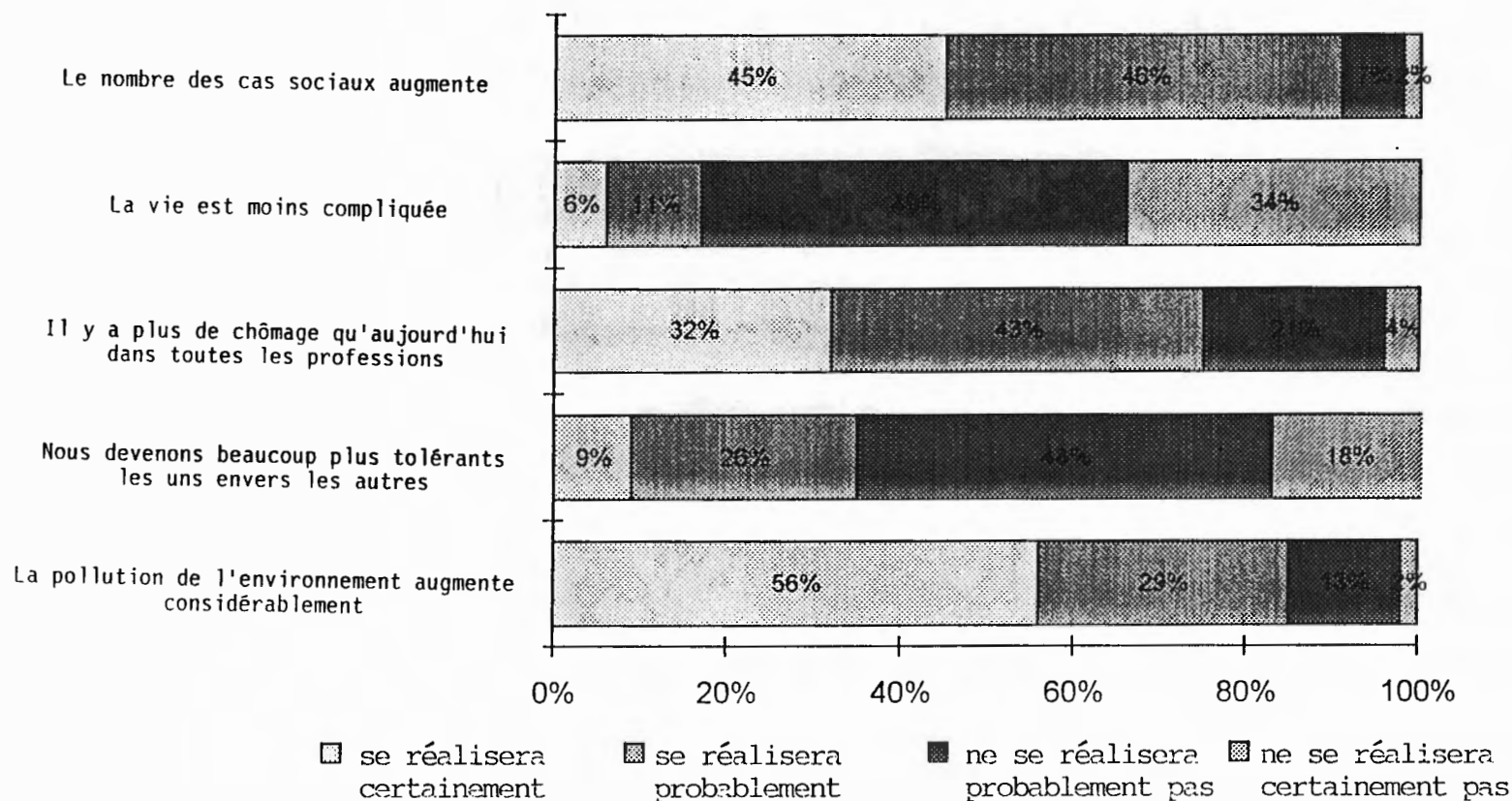
POLITIQUE DES ETRANGERS ET CONSENSUS NATIONAL

VISIONS D'AVENIR

Question 29: Vous voyez sur cette liste l'évolution de la population résidante en Suisse de 1972 à 1992. Supposons que cette évolution se poursuive de la même façon dans les 10 prochaines années.

Quelle sera alors, à votre avis, la situation dans notre pays?

Veillez m'indiquer, pour chacune de ces suppositions, si elle se réalisera selon vous: certainement, probablement, probablement pas ou certainement pas.

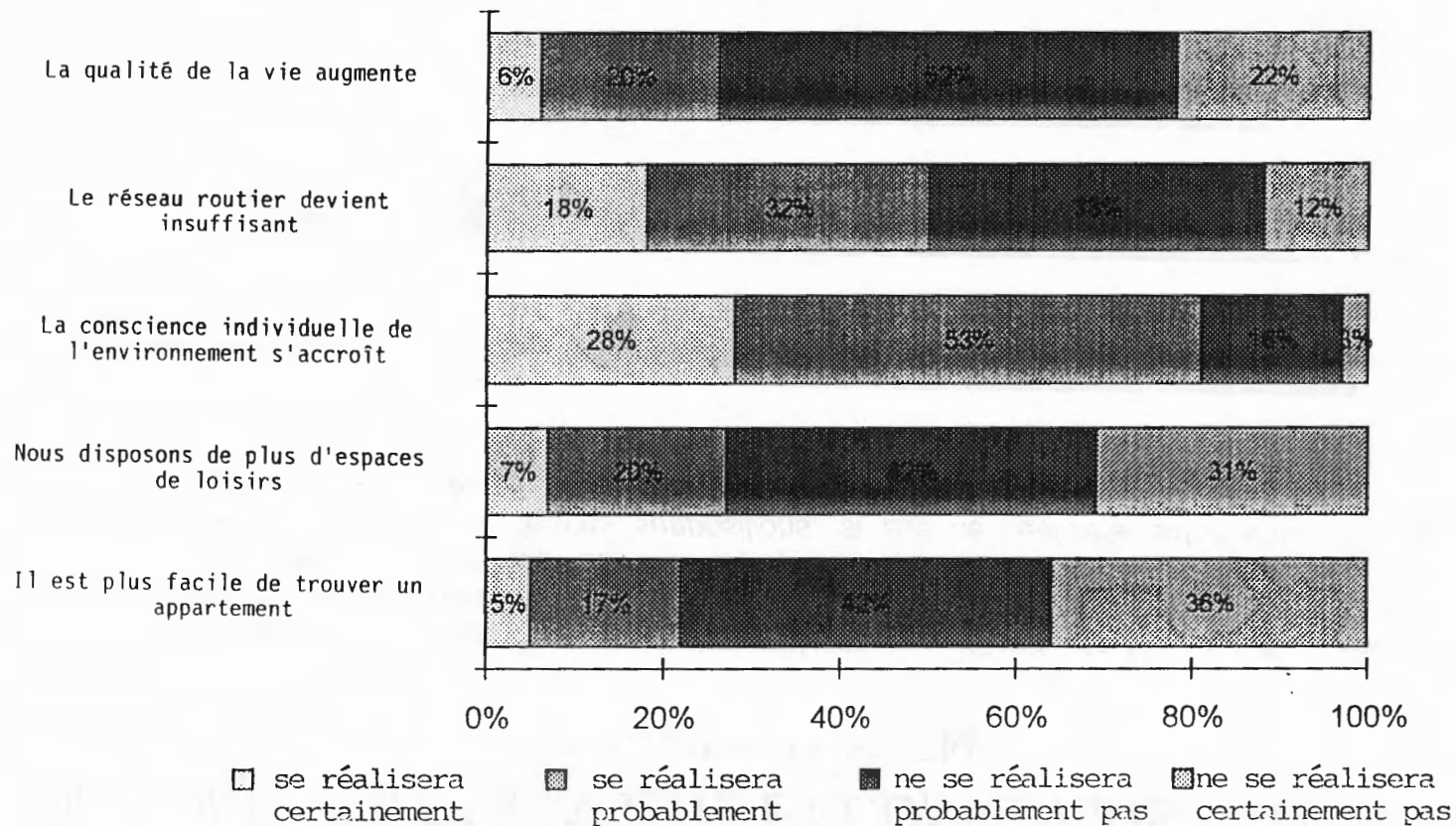


Graphique 28-A

POLITIQUE DES ETRANGERS ET CONSENSUS NATIONAL

VISIONS D'AVENIR

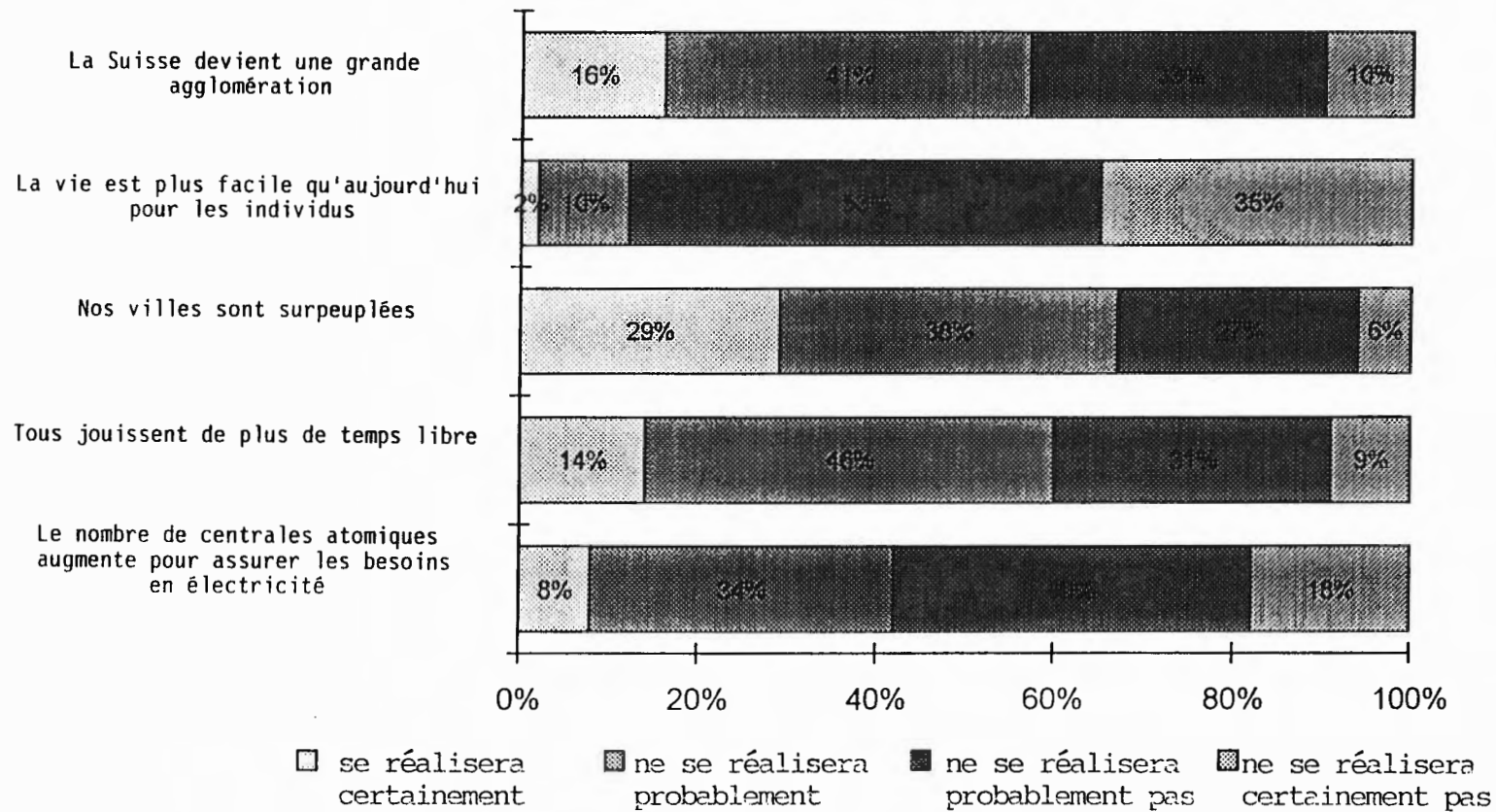
Question 29: Vous voyez sur cette liste l'évolution de la population résidante en Suisse de 1972 à 1992. Supposons que cette évolution se poursuive de la même façon dans les 10 prochaines années. Quelle sera alors, à votre avis, la situation dans notre pays? Veuillez m'indiquer, pour chacune de ces suppositions, si elle se réalisera selon vous: certainement, probablement, probablement pas ou certainement pas.



POLITIQUE DES ETRANGERS ET CONSENSUS NATIONAL

VISIONS D'AVENIR

Question 29: Vous voyez sur cette liste l'évolution de la population résidante en Suisse de 1972 à 1992. Supposons que cette évolution se poursuive de la même façon dans les 10 prochaines années. Quelle sera alors, à votre avis, la situation dans notre pays? Veuillez m'indiquer, pour chacune de ces suppositions, si elle se réalisera selon vous: certainement, probablement, probablement pas, certainement pas.

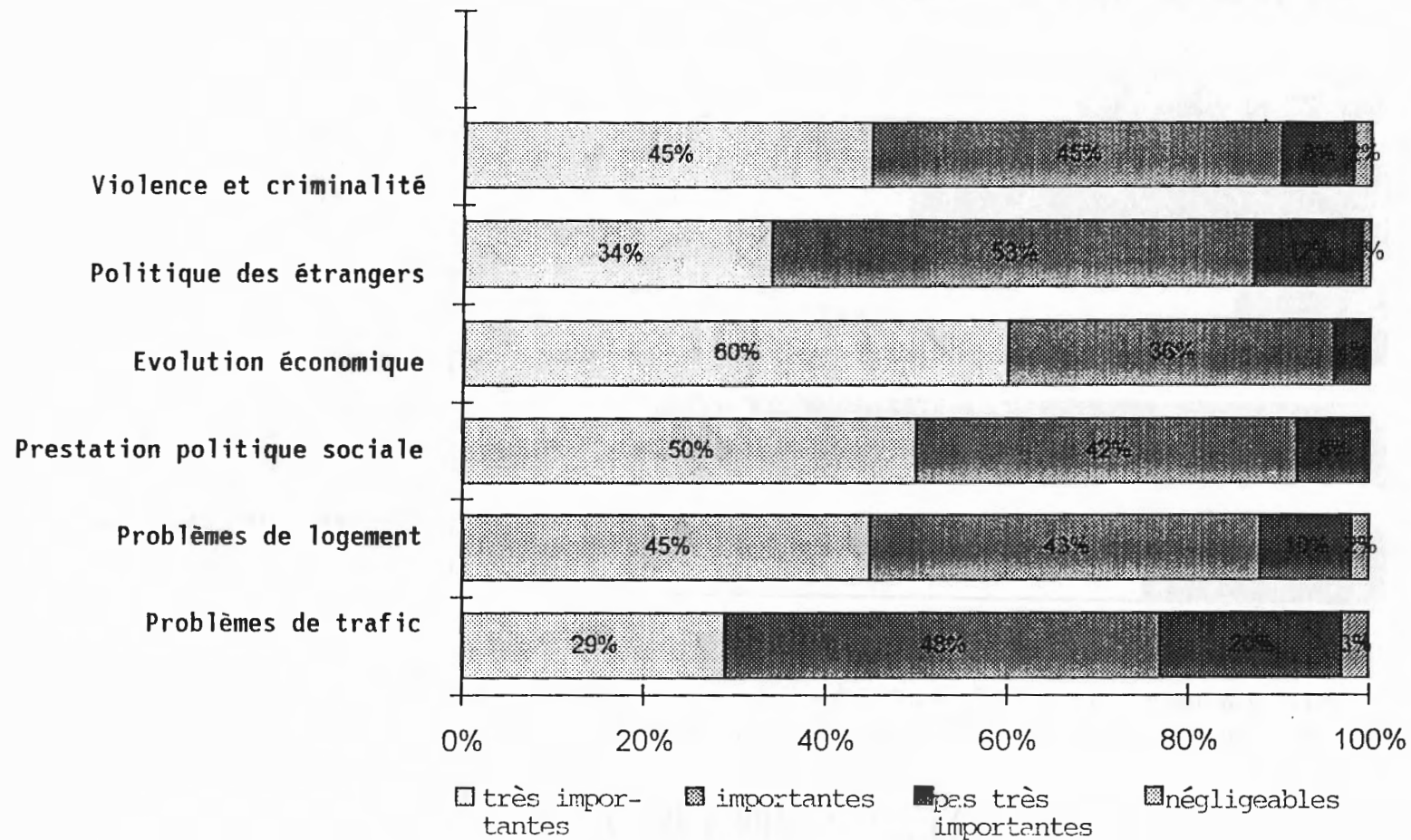


Graphique 28-C

POLITIQUE DES ETRANGERS ET CONSENSUS NATIONAL

PROBLEMES ACTUELS

Question 24: Revenons encore une fois à la liste des thèmes d'actualité. Quelle est, à votre avis, l'importance de ces questions aujourd'hui en Suisse? Diriez-vous qu'elles sont: très importantes, importantes, pas très importantes ou négligeables?

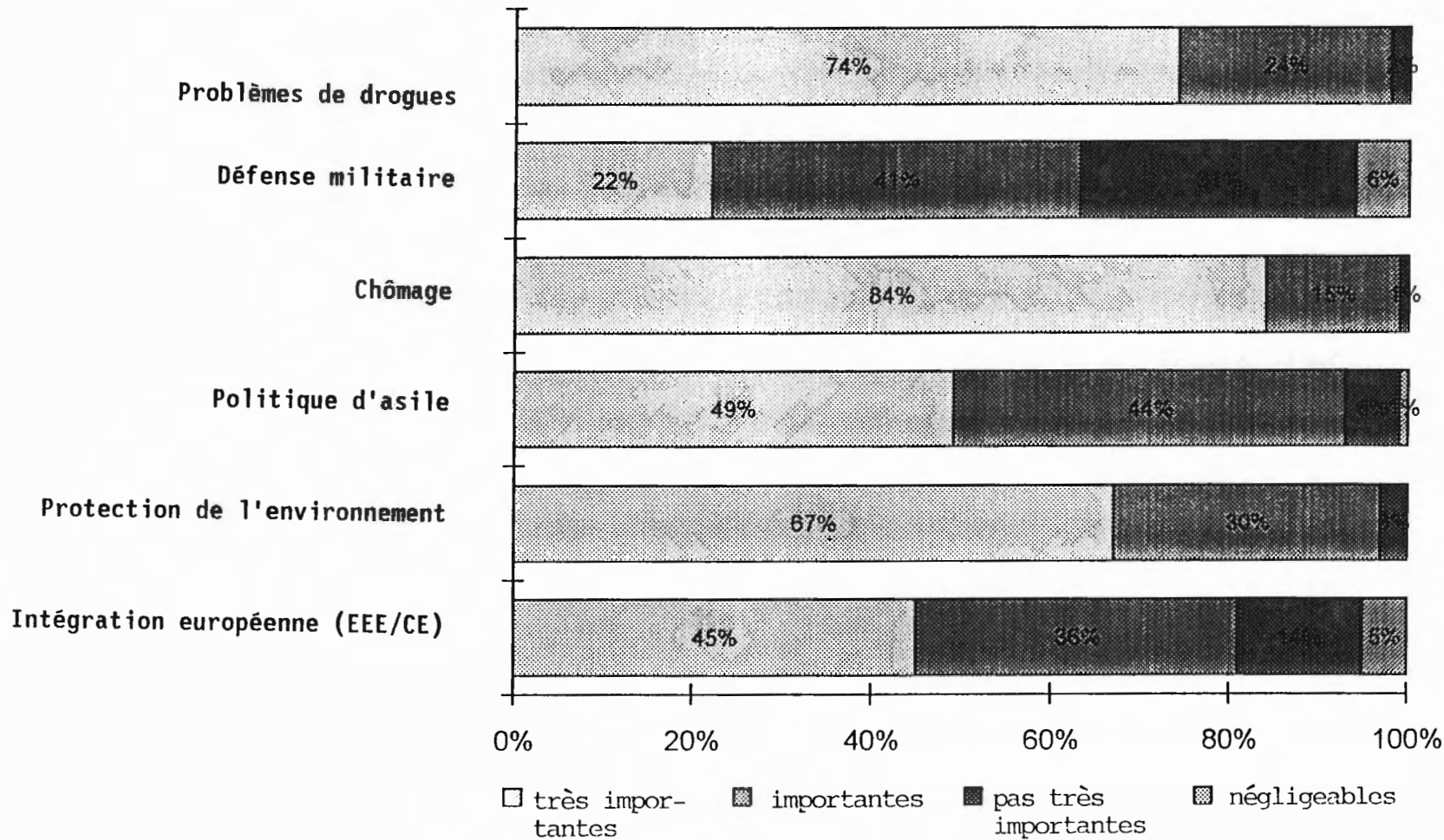


Graphique 9-A

POLITIQUE DES ETRANGERS ET CONSENSUS NATIONAL

PROBLEMES ACTUELS

Question 24: Revenons encore à la liste des thèmes d'actualité. Quelle est, à votre avis, l'importance de ces questions aujourd'hui en Suisse? Diriez-vous qu'elles sont: très importantes, importantes, pas très importantes ou négligeables?



Graphique 9-B

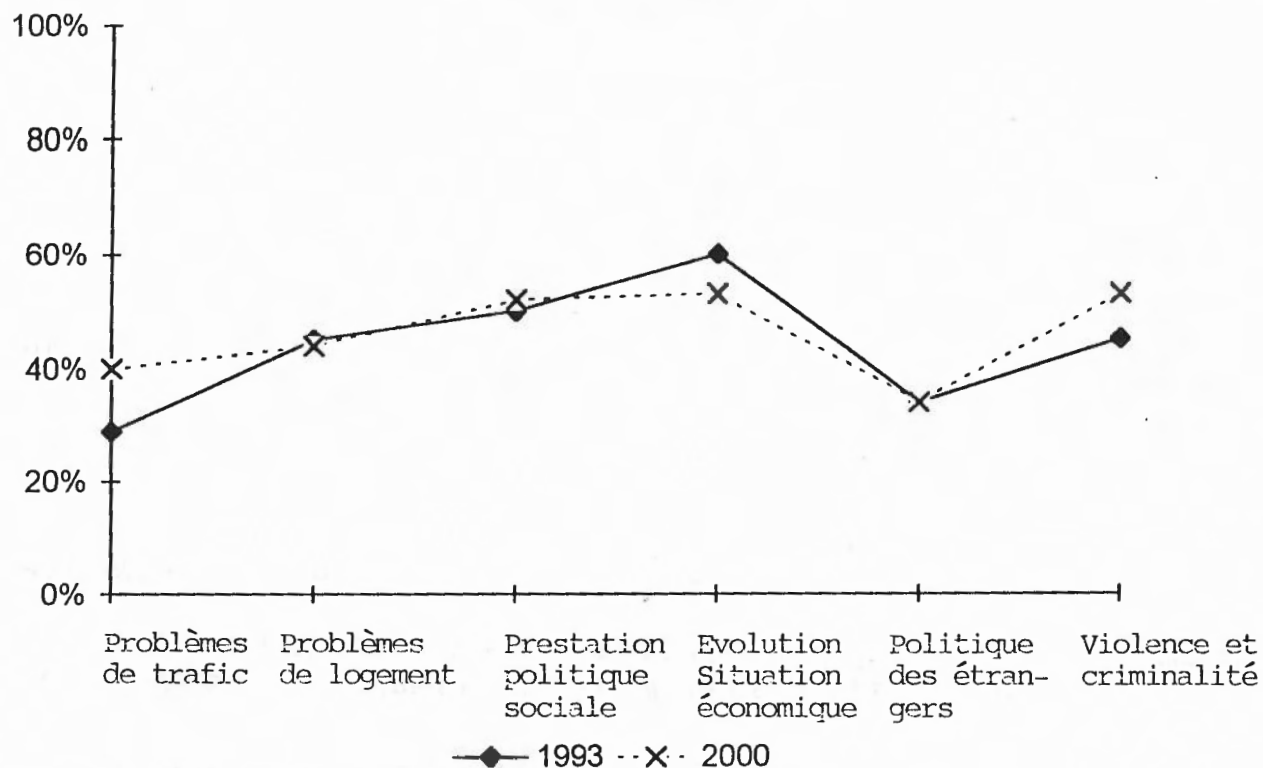
PROBLEME DES ETRANGERS ET CONSENSUS NATIONAL

PROBLEMES AUJOURD'HUI ET EN L'AN 2000

Question 24: Revenons encore à cette liste des thèmes d'actualité. Quelle est, à votre avis, l'importance de ces questions actuellement en Suisse? Diriez-vous qu'elles sont: très importantes, importantes, pas très importantes ou négligeables?

Question 27: J'aimerais m'entretenir encore une fois avec vous de ces thèmes d'actualité. Quelle sera, à votre avis, l'importance de ces questions dans notre vie en l'an 2000: très importantes, importantes, pas très importantes, négligeables?

"très important"



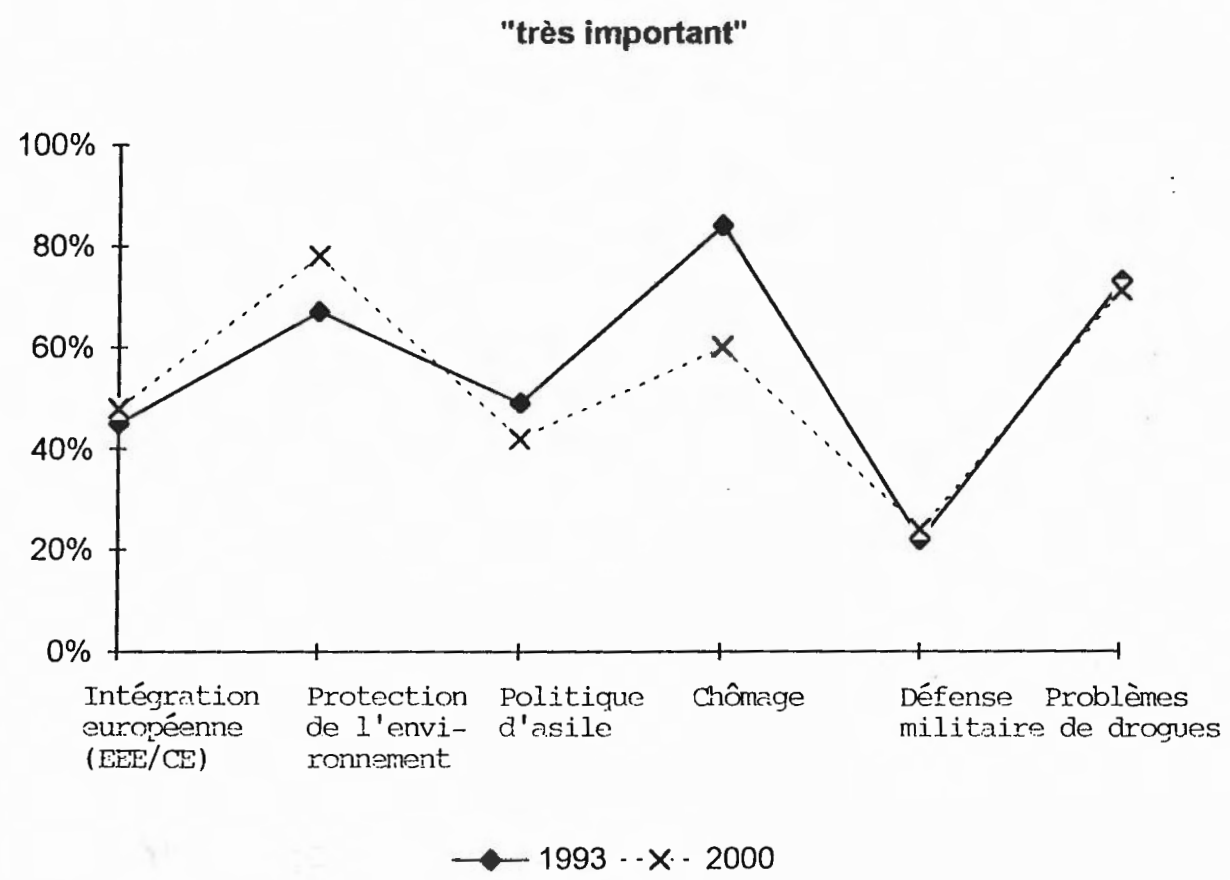
Graphique 30-A

POLITIQUE DES ETRANGERS ET CONSENSUS NATIONAL

PROBLEMES AUJOURD'HUI ET EN L'AN 2000

Question 24: Revenons encore sur cette liste de thèmes d'actualité. Quelle est, à votre avis, l'importance de ces questions actuellement en Suisse? Diriez-vous qu'elles sont: très importantes, importantes, pas très importantes ou négligeables?

Question 27: J'aimerais m'entretenir encore une fois avec vous de ces thèmes d'actualité. Quelle sera, à votre avis, l'importance de ces questions dans notre vie en l'an 2000: très importantes, importantes, pas très importantes ou négligeables?



Graphique 30-B

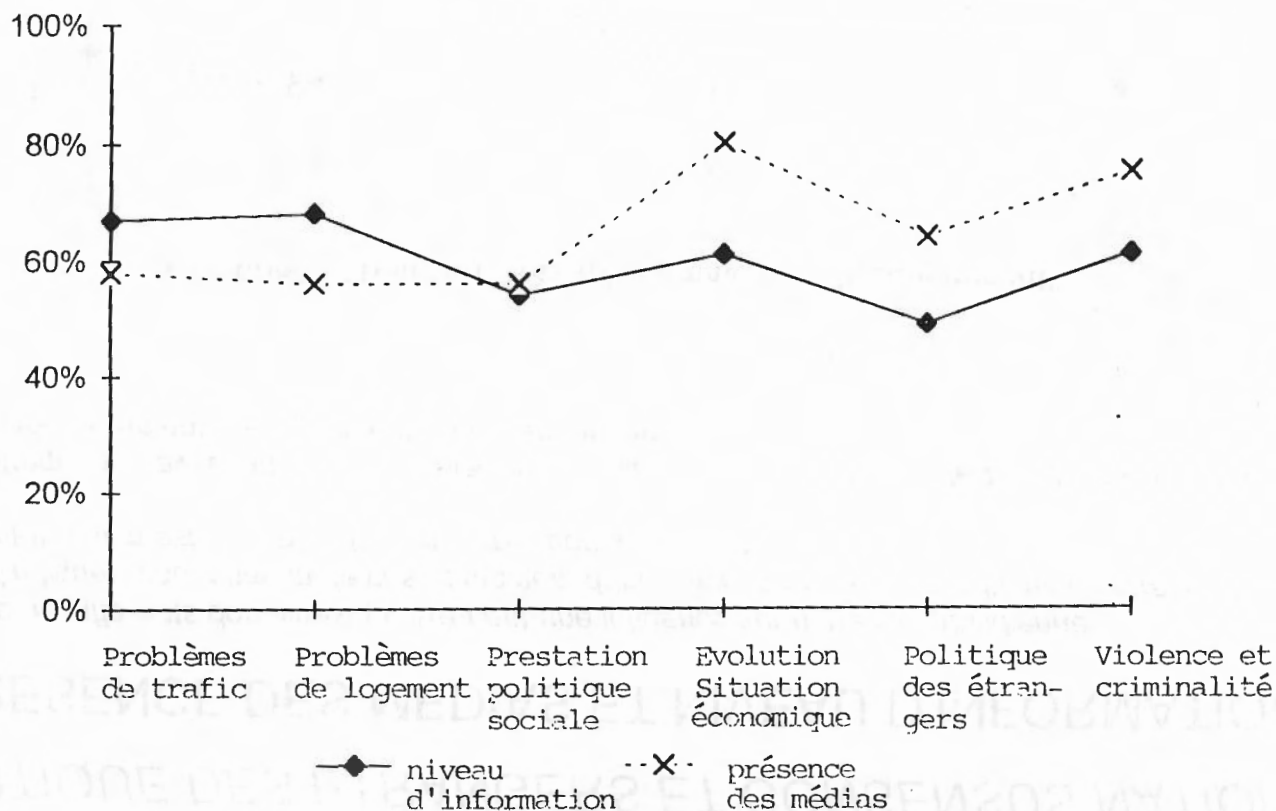
PRESENCE DES MEDIAS ET NIVEAU D'INFORMATION

Question 1: J'ai ici une liste de différents domaines qui exercent une influence sur notre vie quotidienne.

Pouvez-vous m'indiquer, pour chacun de ces domaines, dans quelle mesure vous estimez en être informé(e)? Diriez-vous que votre niveau d'information est: très bon, bon, pas très bon, inexistant?

Question 2: Quelle est la fréquence avec laquelle ces sujets sont traités dans les médias de manière très générale? Estimez-vous qu'ils sont traités: très fréquemment, fréquemment, rarement ou jamais?

"très bon" + "bon" ou "très fréquemment" + "fréquemment"



Graphique 12-A

POLITIQUE DES ETRANGERS ET CONSENSUS NATIONAL

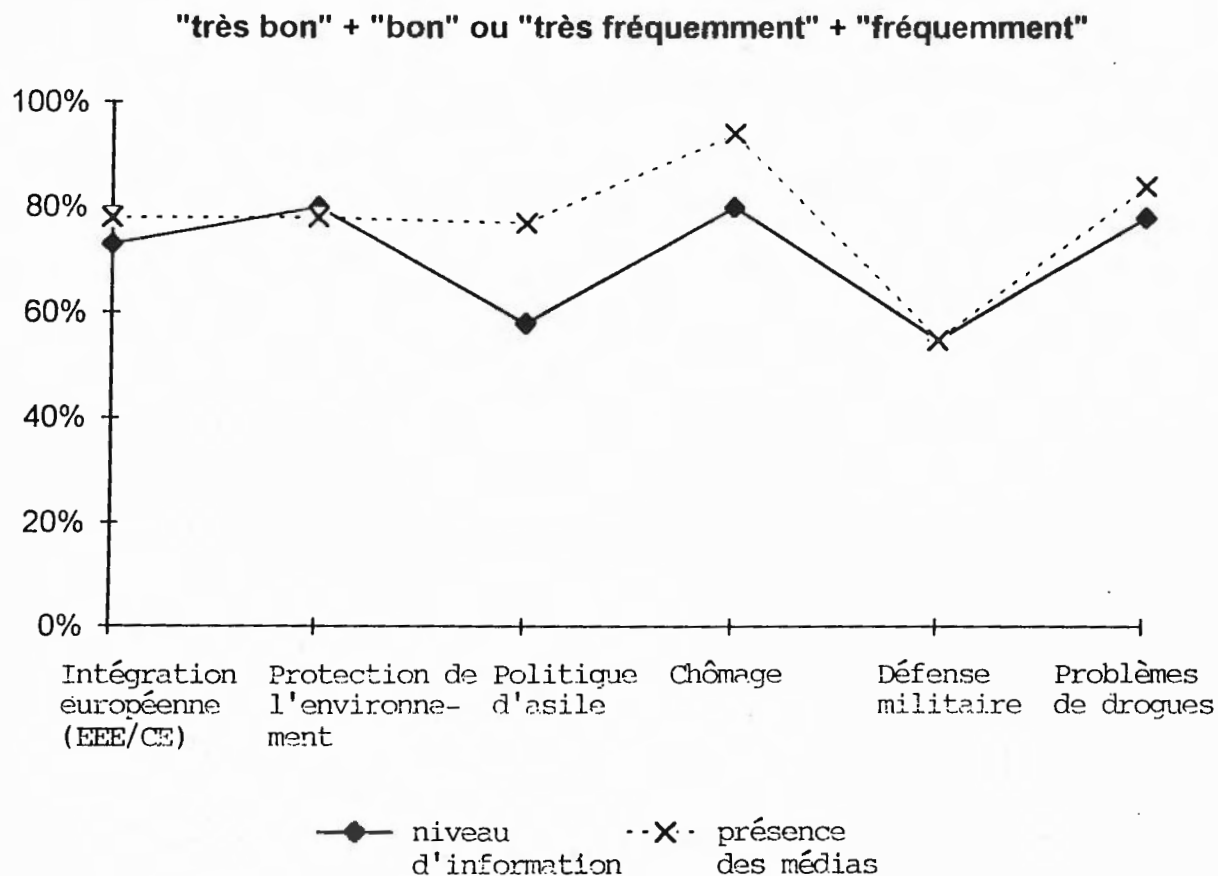


PRESENCE DES MEDIAS ET NIVEAU D'INFORMATION

Question 1: J'ai ici une liste de différents domaines qui exercent une influence sur notre vie quotidienne.

Pouvez-vous m'indiquer, pour chacun de ces domaines, dans quelle mesure vous estimez en être informé(e)? Diriez-vous que votre niveau d'information est: très bon, bon, pas très bon, inexistant.

Question 2: Quelle est la fréquence avec laquelle ces sujets sont traités dans les médias de façon très générale? Estimez-vous qu'ils sont traités: très fréquemment, fréquemment, rarement ou jamais?

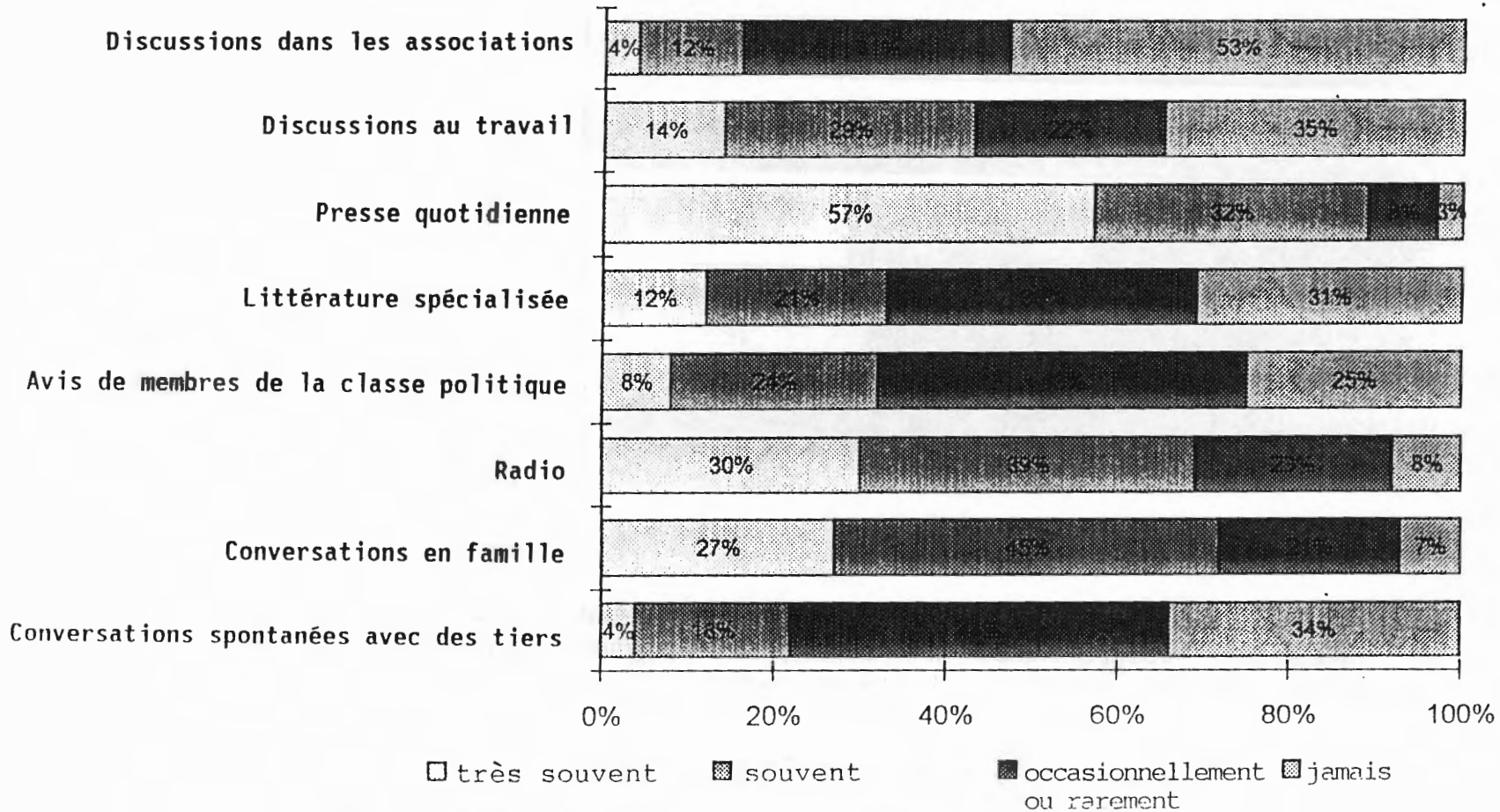


Graphique 12-B

POLITIQUE DES ETRANGERS ET CONSENSUS NATIONAL

UTILISATION DES SOURCES

Question 3: Il existe diverses possibilités de se procurer des informations sur ces problèmes. Qu'en est-il de vous? Veuillez me dire, pour chacune des possibilités énumérées ci-dessous, si vous l'utilisez normalement très souvent, souvent, occasionnellement/rarement ou jamais.

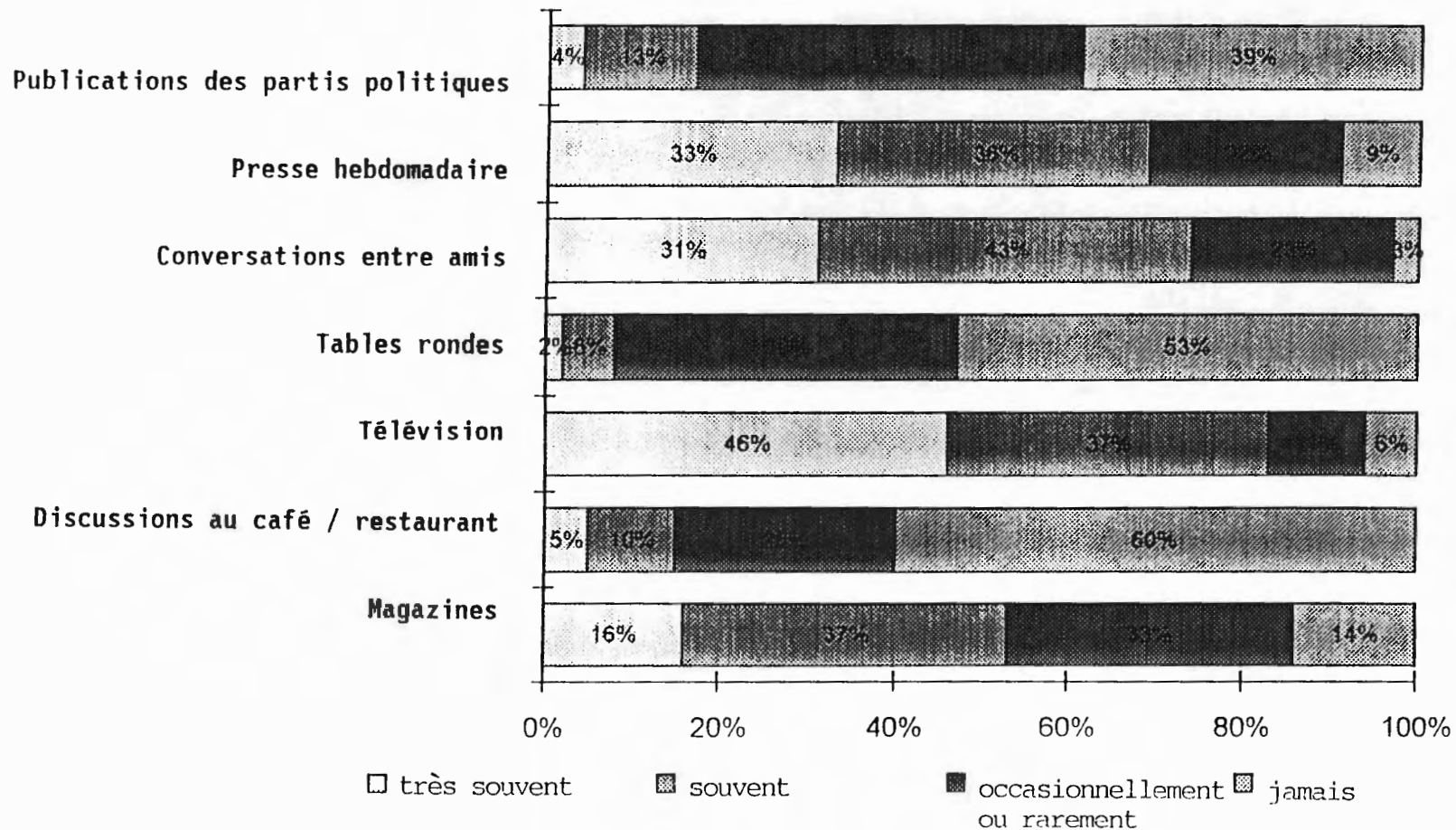


Graphique 13-A

POLITIQUE DES ETRANGERS ET CONSENSUS NATIONAL

UTILISATION DES SOURCES

Question 3: Il existe diverses possibilités de se procurer des informations sur ces problèmes. Qu'en est-il de vous? Veuillez me dire, pour chacune des possibilités énumérées ci-dessous, si vous l'utilisez normalement très souvent, souvent, occasionnellement/rarement, ou jamais.



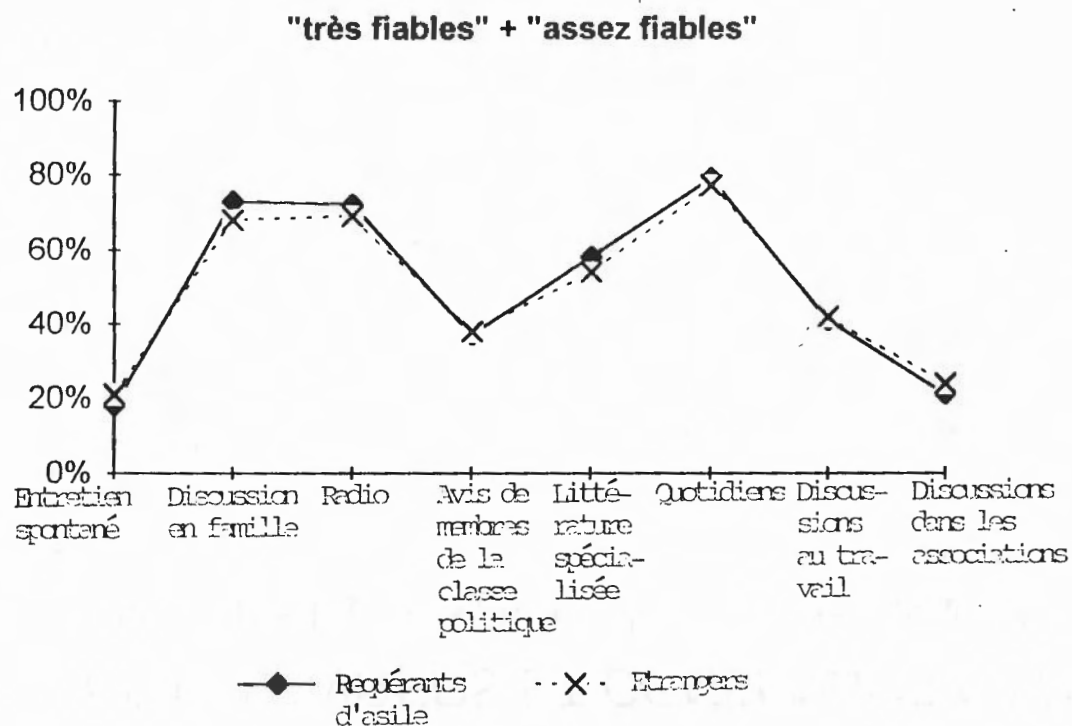
Graphique 13-B

POLITIQUE DES ETRANGERS ET CONSENSUS NATIONAL

CREDIBILITE DES SOURCES D'INFORMATION

Question 16: Parlons maintenant du groupe des requérants d'asile et des réfugiés en Suisse. Voici la liste des différents moyens d'obtenir des informations. Quel niveau de crédibilité leur accordez-vous dans ce domaine? Sont-ils: très fiables, assez fiables, pas très fiables, pas du tout fiables?

Question 20: Considérons un autre groupe d'étrangers, ceux qui résident en Suisse en permanence. Il ne s'agit donc ni de requérants d'asile, ni de frontaliers, ni de touristes. Dans quelle mesure estimez-vous fiables les moyens d'information au sujet de ce groupe d'étrangers? Sont-ils: très fiables, assez fiables, pas très fiables ou pas du tout fiables?



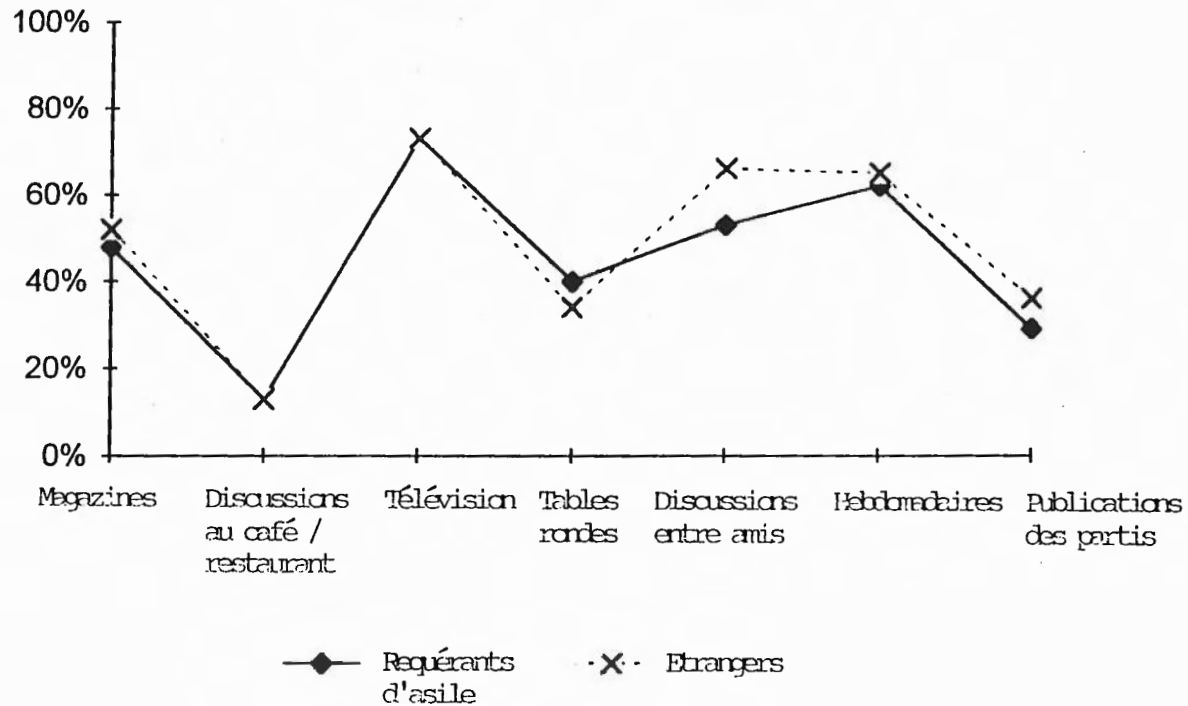
POLITIQUE DES ETRANGERS ET CONSENSUS NATIONAL

CREDIBILITE DES SOURCES D'INFORMATION

Question 16: Parlons maintenant du groupe des requérants d'asile et des réfugiés en Suisse. Voici la liste des différents moyens d'obtenir des informations. Quel niveau de crédibilité leur accordez-vous dans ce domaine? Sont-ils: très fiables, assez fiables, pas très fiables, pas du tout fiables?

Question 20: Considérons un autre groupe d'étrangers résidant en Suisse de façon permanente; il ne s'agit donc ni de requérants d'asile, ni de frontaliers, ni de touristes. Dans quelle mesure estimez-vous fiables les divers moyens d'information au sujet de cet autre groupe d'étrangers? Sont-ils: très fiables, assez fiables, pas très fiables ou pas du tout fiables?


"très fiables" + "assez fiables"



POLITIQUE DES REFUGIES ET CONSENSUS NATIONAL

IMR

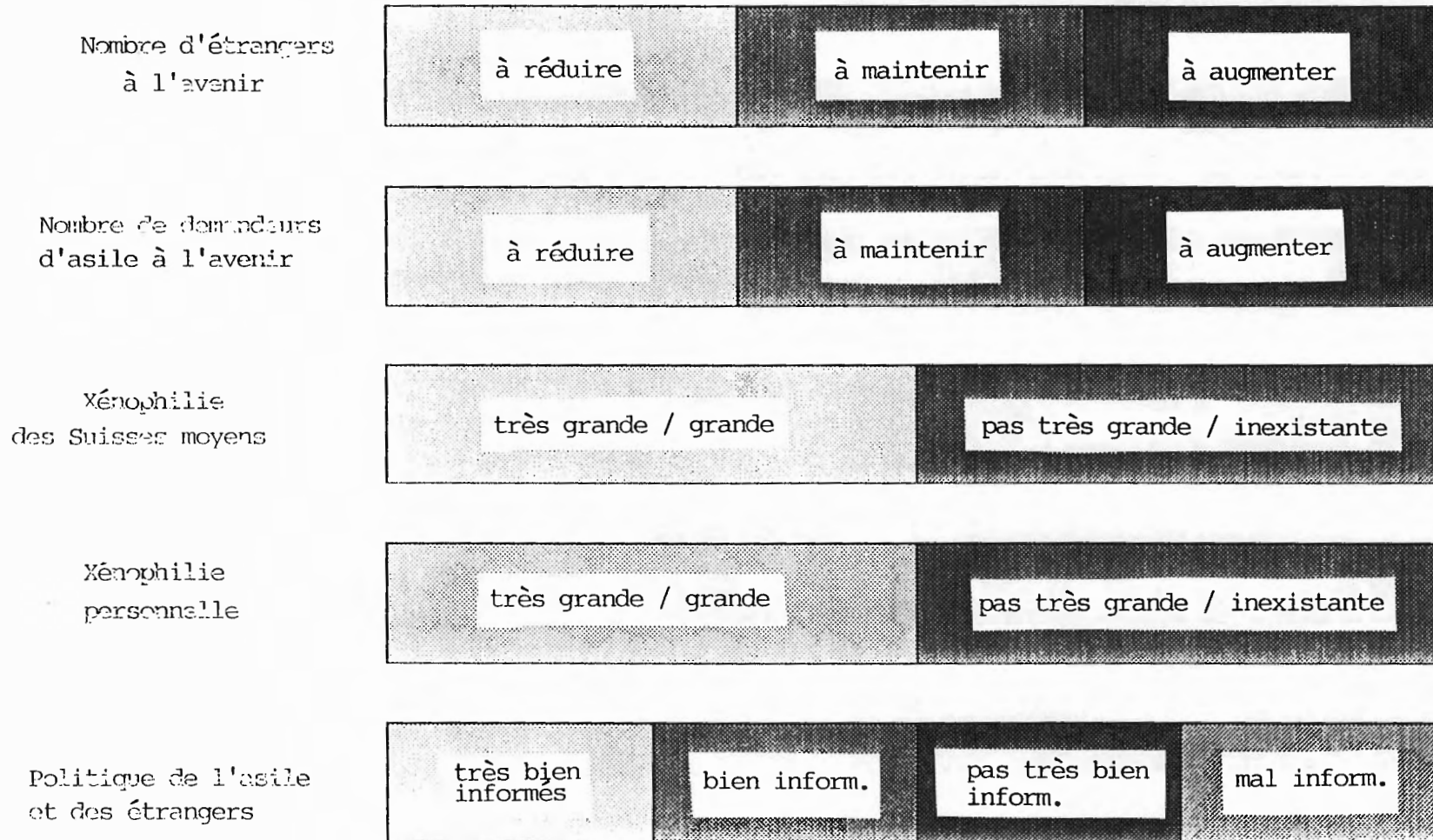
CRITERES D'EVALUATION



Graphique 1-A

POLITIQUE DES ETRANGERS ET CONSENSUS NATIONAL

CRITERES D'EVALUATION



Graphique 1-B